



Akraneskaupstaður

Málefni fatlaðra Kostnaðarþróun

2. mars 2017

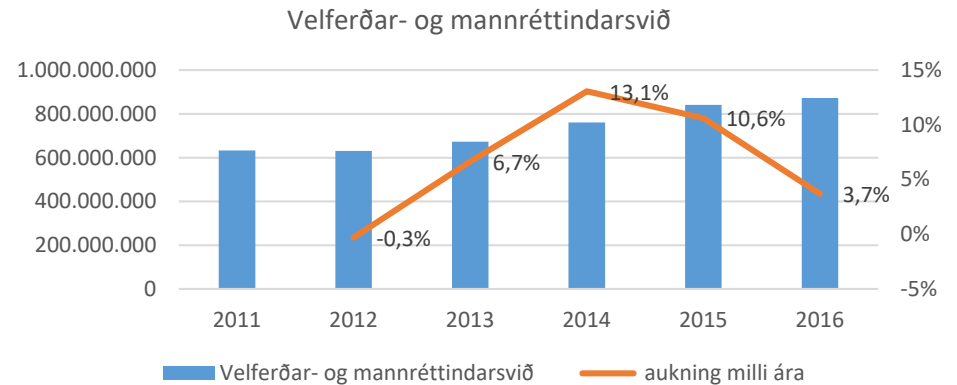
Þorgeir Jónsson fjármálastjóri





Þróun

- Málefni fatlaðra fellur undir velferðar- og mannréttindarsvið
 - Kostnaður við Velferðar- og mannréttindarsvið nam 632,9 m.kr. árið 2011
 - Áætlaður kostnaður við velferðar- og mannréttindarsvið árið 2016 nemur 872,8 m.kr.
 - Heildaraukning við velferðar- og mannréttindarsvið er 37,9% frá 2011 eða að meðaltali 6,7% á tímabilinu 2011-2016

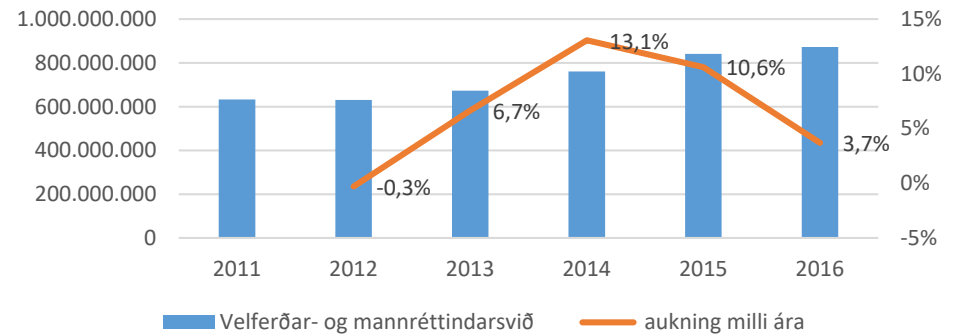




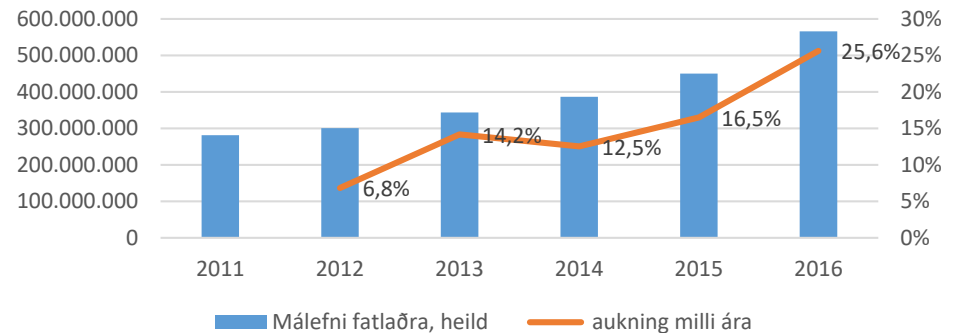
Þróun

- Kostnaður við málefni fatlaðra nam 281,7 m.kr. árið 2011
 - Áætlaður kostnaður við málefni fatlaðra á árinu 2016 nemur rúmum 566 m.kr.
 - Áætluð aukning frá árinu 2011 nemur því 284,3 m.kr. eða 100,9%
 - Meðalaukning frá 2011 er 15,1% í málefnum fatlaðra.
 - Hlutfallslega hefur því verið varið talsvert meira fé í málefni fatlaðra en önnur málefni innan velferðar- og mannréttindasviðs.

Velferðar- og mannréttindarsvið



Málefni fatlaðra



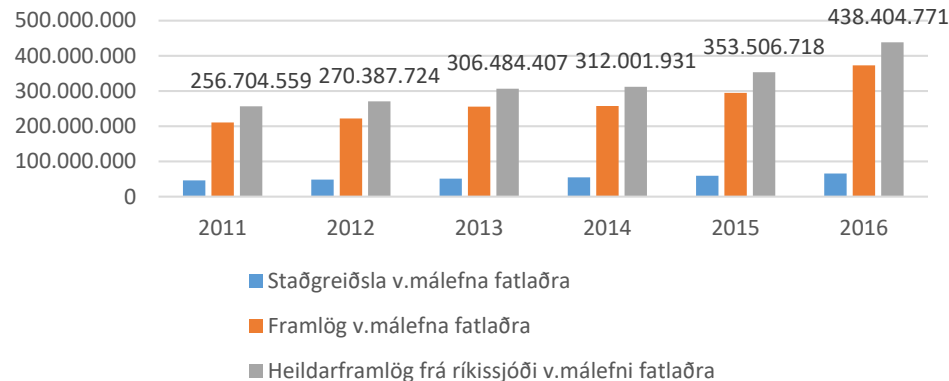


Greiðslur frá ríkissjóð v. málefni fatlaðra

- Heildarframlög frá ríkissjóð vegna málefna fatlaðra samanstanda af hlutfalli af staðgreiðslu og framlögum Jöfnunarsjóðs v. málefna fatlaðra

- Heildarframlög frá ríki v. málefna fatlaðra námu 256,7 m.kr. árið 2011
- Heildarframlög ríkis v. málefna fatlaðra á árunum 2011-2016 nema 1,9 milljarði króna.
- Kostnaður sveitarfélags vegna þjónustunnar nam rúmum 2,1 milljarði króna fyrir sama tímabil
- Akraneskaupstaður hefur því greitt 216,9 m.kr. umfram framlag ríkisins á umræddu tímabili

Heildarframlög frá ríkissjóð v.málefni fatlaðra



Umfram kostnaður sveitarfélags

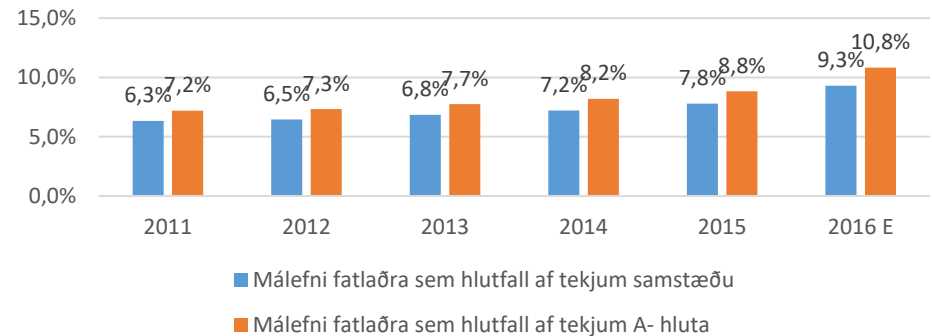




Málefni fatlaðra sem hlutfall af tekjum Akraneskaupstaðar og þróun milli ára

- Kostnaður Akraneskaupstaðar vegna málefna fatlaðra hefur aukist á undanförunum árum
 - Kostnaður við málefni fatlaðra sem hlutfall af tekjum A- og B- hluta kaupstaðarins nam 6,3% á árinu 2011
 - Sá kostnaður er nú áætlaður 9,3% af tekjum A- og B- hluta kaupstaðarins en ráðstöfun fjármagns í þennan málaflokk hefur aukist umfram tekjuaukningu bæjarins
 - Í neðra grafinu má sjá aukningu á fjármunum vegna málefna fatlaðra en á sama grafi má sjá tekjuaukningu kaupstaðarins

Málefni fatlaðra sem hlutfall af tekjum kaupstaðar



Aukning milli ára

