



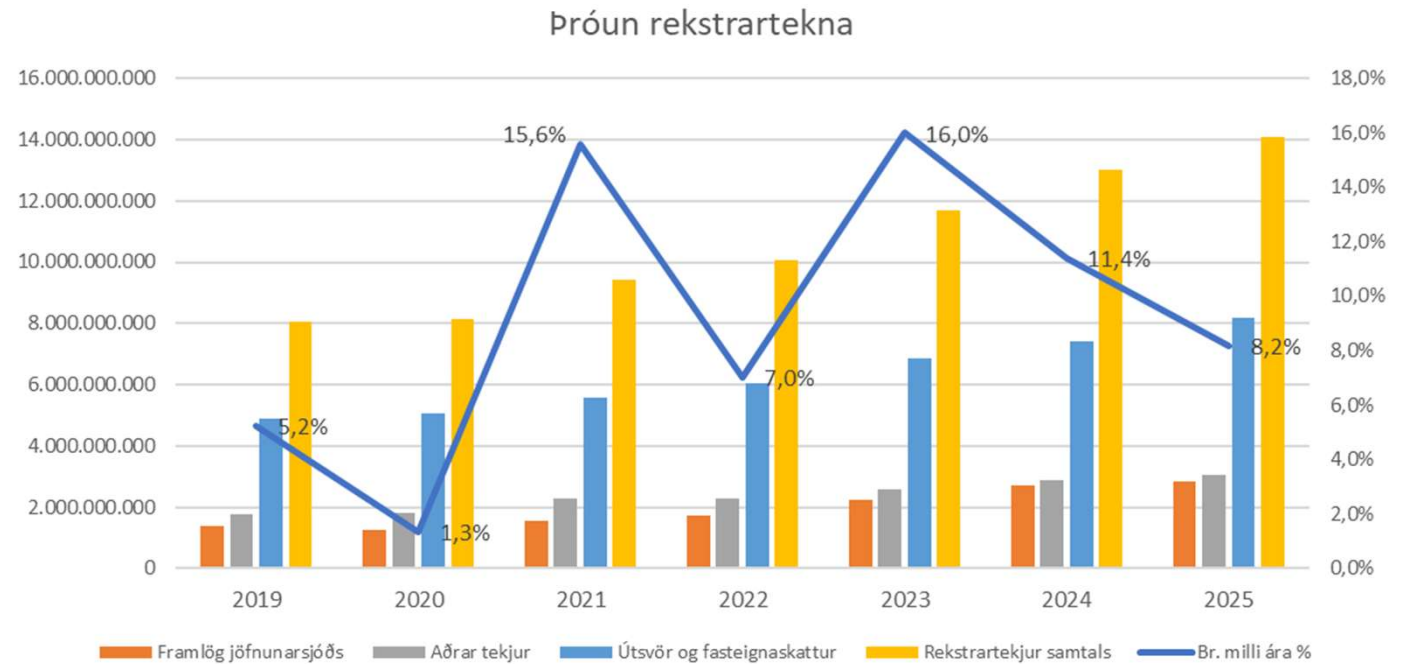
Ársreikningur 2025

28. apríl 2026



• Rekstrartekjur

- Rekstrartekjur samstæðu á árinu 2025 námu samtals kr. 14.097 m.kr. og aukast um 8,2% milli ára.
- Þar af hækka útsvar og fasteignaskattar um rúmar 755 m.kr. eða sem nemur 10,2%.
- Framlög jöfnunarsjóðs hækka um tæpar 115 m.kr. (10,8%) og aðrar tekjur hækka um 192 m.kr. (6,7%).
- Meðaltekjuvöxtur kaupstaðarins á árunum 2018-2025 nemur 9,4% og er því tekjuvöxtur ársins (8,2%) undir meðaltali síðustu ára.

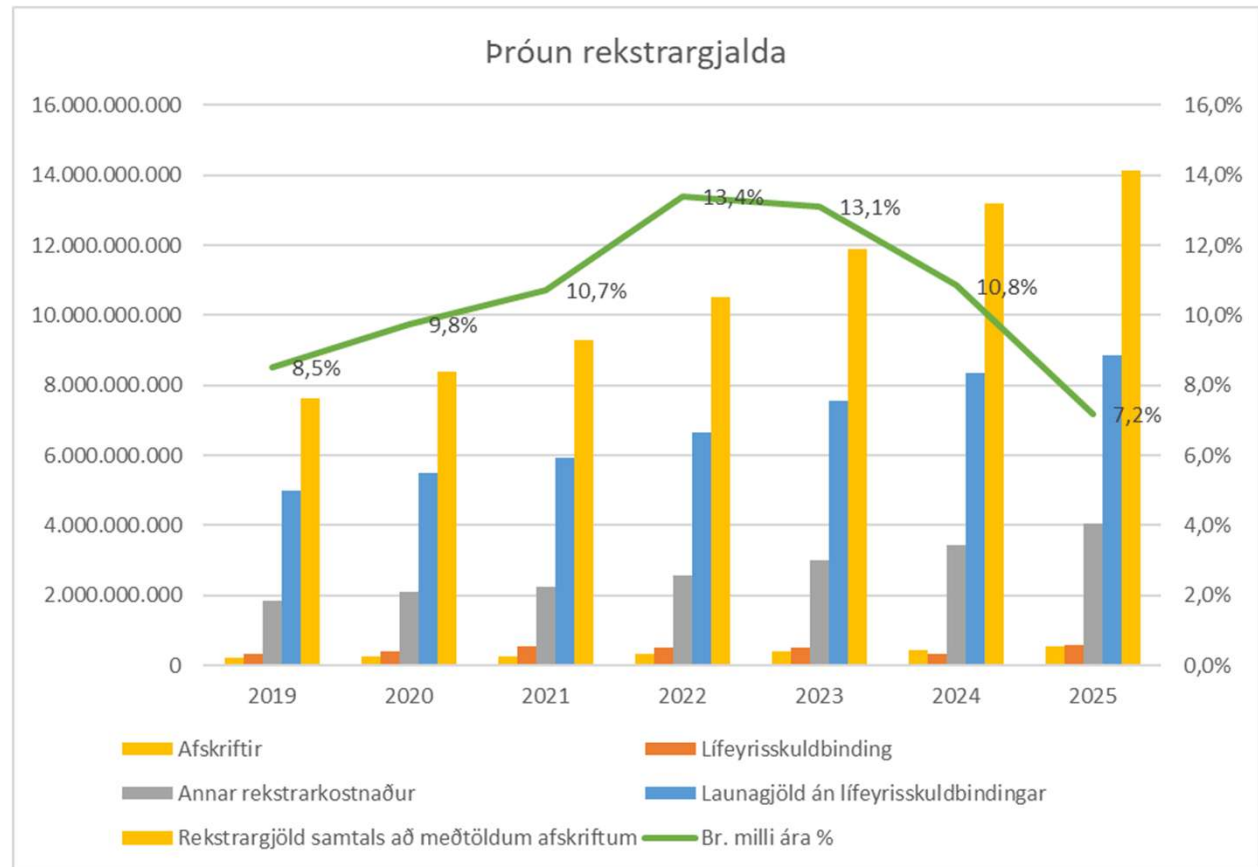




Samstæðureikningur

• Rekstrargjöld

- Rekstrargjöld samstæðu á árinu 2025 námu samtals, að meðtöldum afskriftum, kr. 14.136 m.kr. og aukast um 7,2% milli ára.
- Þar af hækka launagjöld án lífeyrisskuldbindinga um 492 m.kr. eða sem nemur 5,9%.
- Lífeyrisskuldbinding hækkar um 240 m.kr. eða sem nemur 69,2% og annar rekstrarkostnaður hækkar um 118 m.kr. (2,9%). Afskriftir aukast um 97,3 m.kr. milli ára eða 22,5%.
- Rekstrargjöld, án afskrifta, aukast því um kr. 850 m.kr. milli ára en rekstrartekjur aukast á sama tíma um 1.063 m.kr. og eru því rekstrartekjur að aukast um 213 m.kr. umfram rekstrargjöld á tímabilinu.



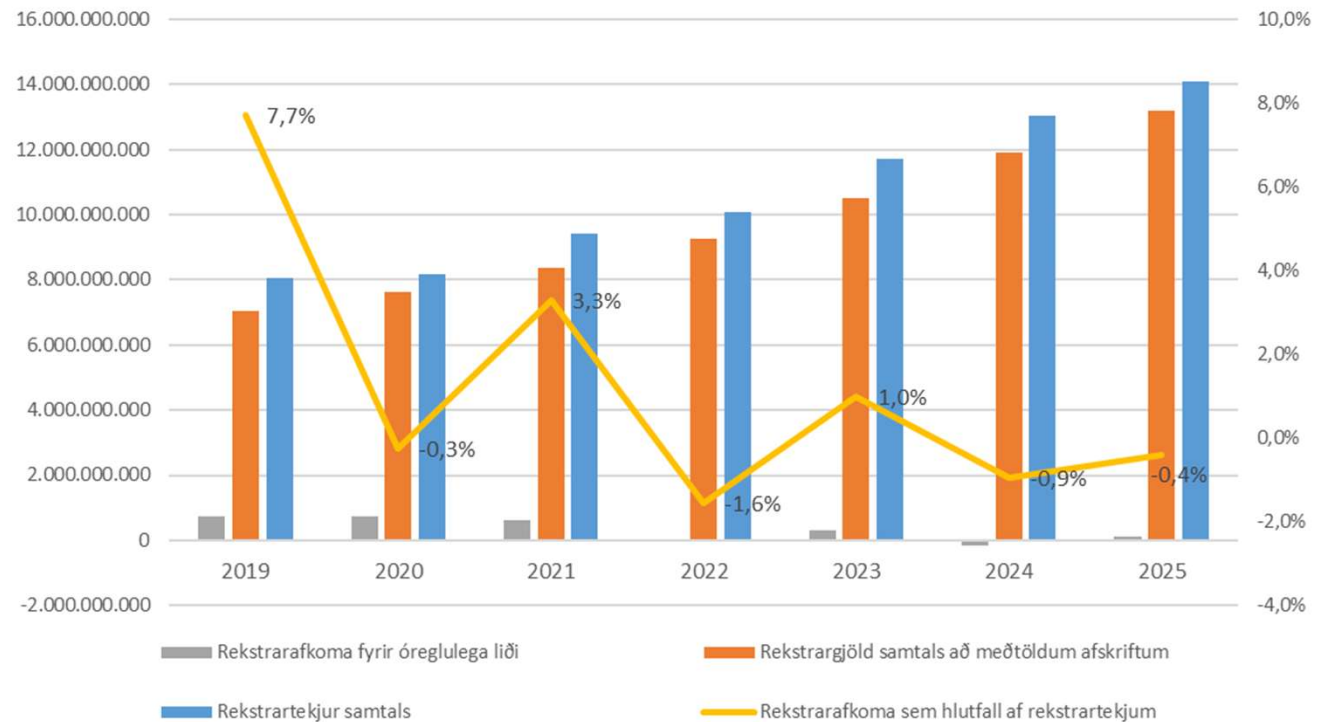


Samstæðureikningur

• Rekstrarafkoma

- Rekstrarafkoma fyrir óreglulega liði er neikvæð sem nemur 57 m.kr. á árinu 2025 en var neikvæð sem nam 123 m.kr. á árinu 2024.
- Á árunum 2020 til og með 2024 var rekstrarafkoma jákvæð, fyrir óreglulega liða, að meðaltali 25 m.kr.
- Talsverð sveifla hefur verið á hlutfalli rekstrarafkomu af rekstrartekjum síðustu ár en var það neikvætt um 1,6% fyrir árið 2022 yfir í að vera jákvætt um 1% á árinu 2023 yfir í að vera aftur neikvætt um 0,9% árið 2024 og svo 0,4% 2025. Á árunum 2022 til og með 2024 er hlutfallið að meðaltali -0,5%.

Þróun rekstrarafkomu fyrir óreglulega liði

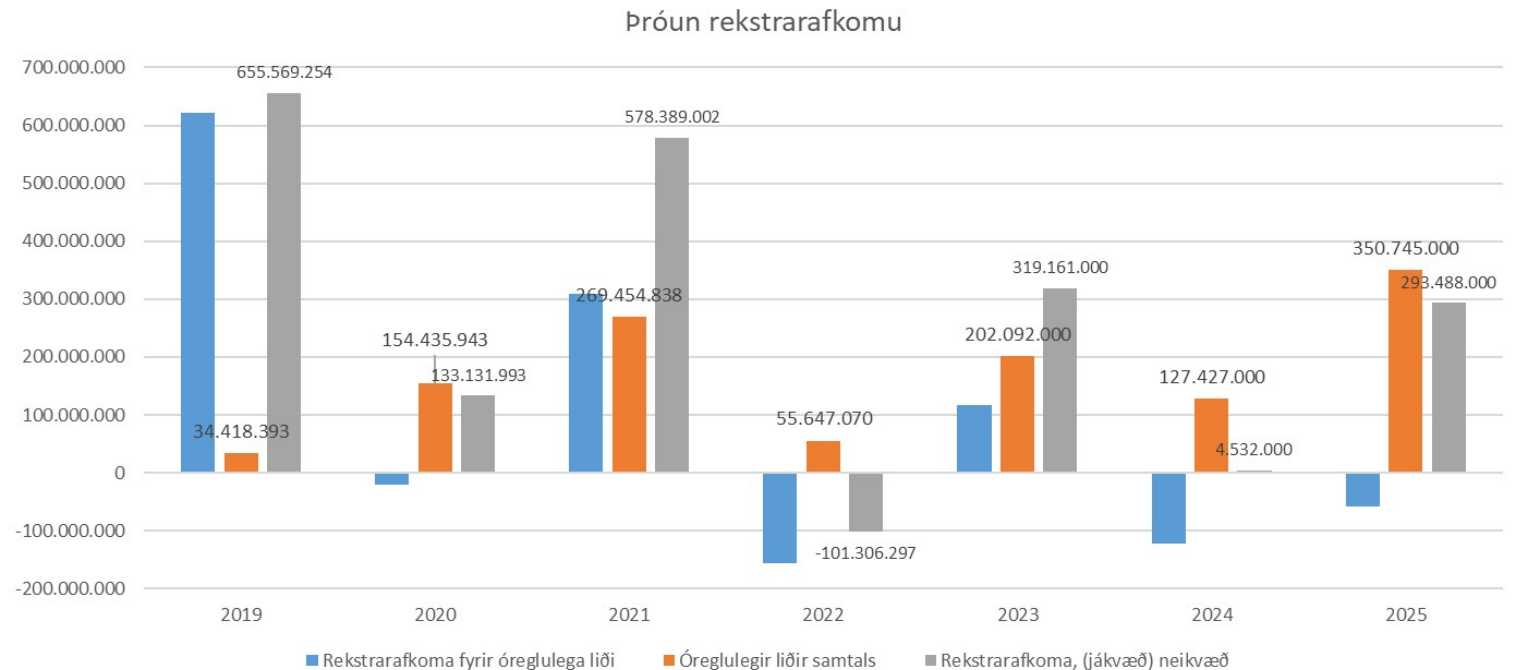




Samstæðureikningur

• Rekstrarafkoma

- Rekstrarafkoma, að teknu tilliti til óreglulegra liða, er jákvæð sem nemur 293 m.kr. á árinu 2025.
- Óreglulegir liðir á árinu 2025 voru samtals tekjur að fjárhæð 350,7 m.kr. Er það tilkomið vegna gatnagerðartekna v. þéttingu byggðar sem námu 481 m.kr., en á móti kemur kostnaður vegna sölutaps eigna sem námu 113 m.kr. og gjöld vegna niðurrifs eigna 17,5 m.kr.
- Rekstrarafkoma, að teknu tilliti til óreglulegra liða, á árinu 2024 var jákvæð að fjárhæð 4,5 m.kr. En tap var á samstæðunni fyrir óreglulega liði það ár sem nam 123 m.kr.

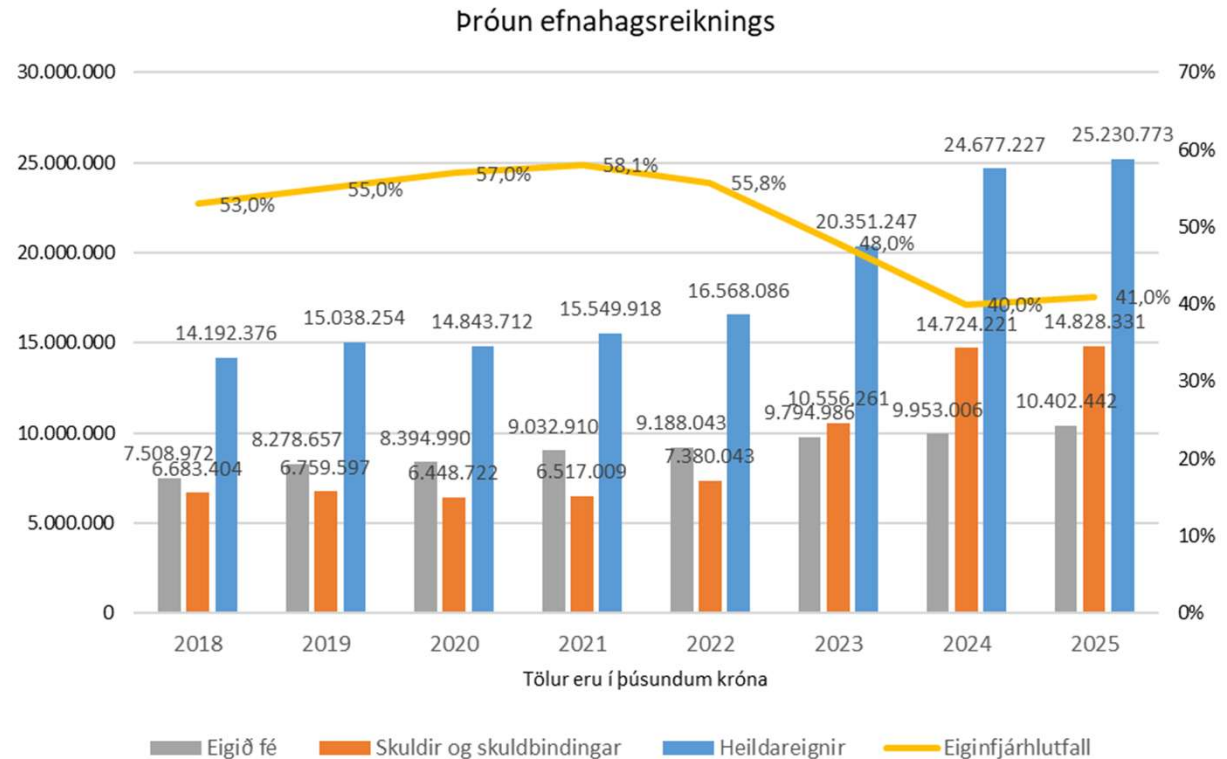




Samstæðureikningur

• Próun efnahagsreiknings

- Heildareignir í árslok nema 25.231 m.kr. og hækka því um 554 m.kr. milli ára.
- Þar af aukast fastafjármunir um 1.026 m.kr. og skammtímakröfur lækka um 534 m.kr.
- Handbært fé hækkar um 31,6 m.kr.
- Skuldir og skuldbindingar samstæðu í árslok nema 14.828 m.kr. en þær hækka um 104 m.kr. milli ára.
 - Skuldir við lánastofnanir eru í árslok 5.679 m.kr. og hækka um 161 m.kr.
 - Lífeyrisskuldbinding nemur í árslok 4.971 m.kr. en hún hækkar um 302 m.kr. frá fyrra ári.
- Eigið fé í árslok nemur 10.402 m.kr. og er eiginfjárlutfall í árslok 41% og hækkar því um 1 % stig frá fyrra ári.

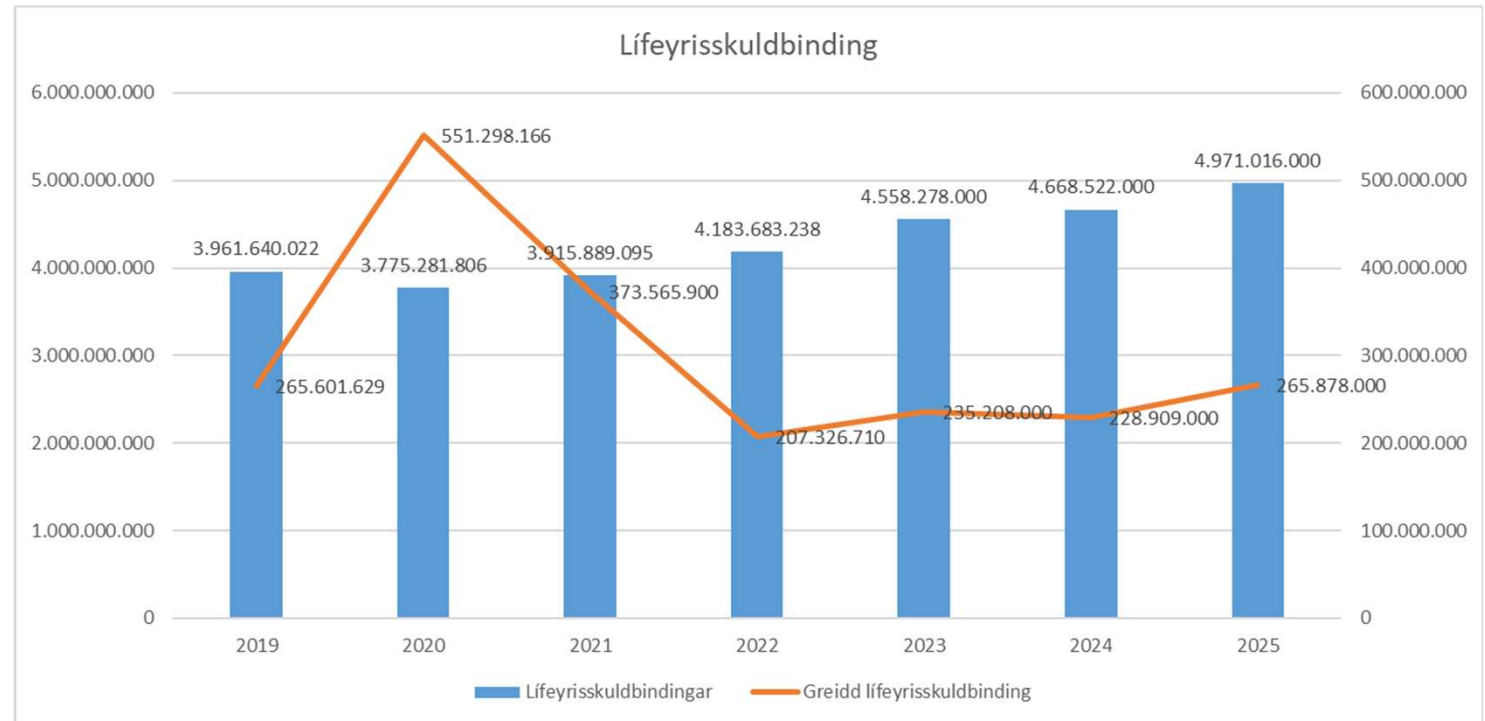




Samstæðureikningur

• Þróun lífeyrisskuldbindingar

- Lífeyrisskuldbinding nemur í árslok 4.971 m.kr. og hækkar um 302 m.kr. frá fyrra ári.
- Á árinu 2025 var greitt inn á lífeyrisskuldbindingu 266 m.kr. eða 37 m.kr. meira en á árinu 2024.

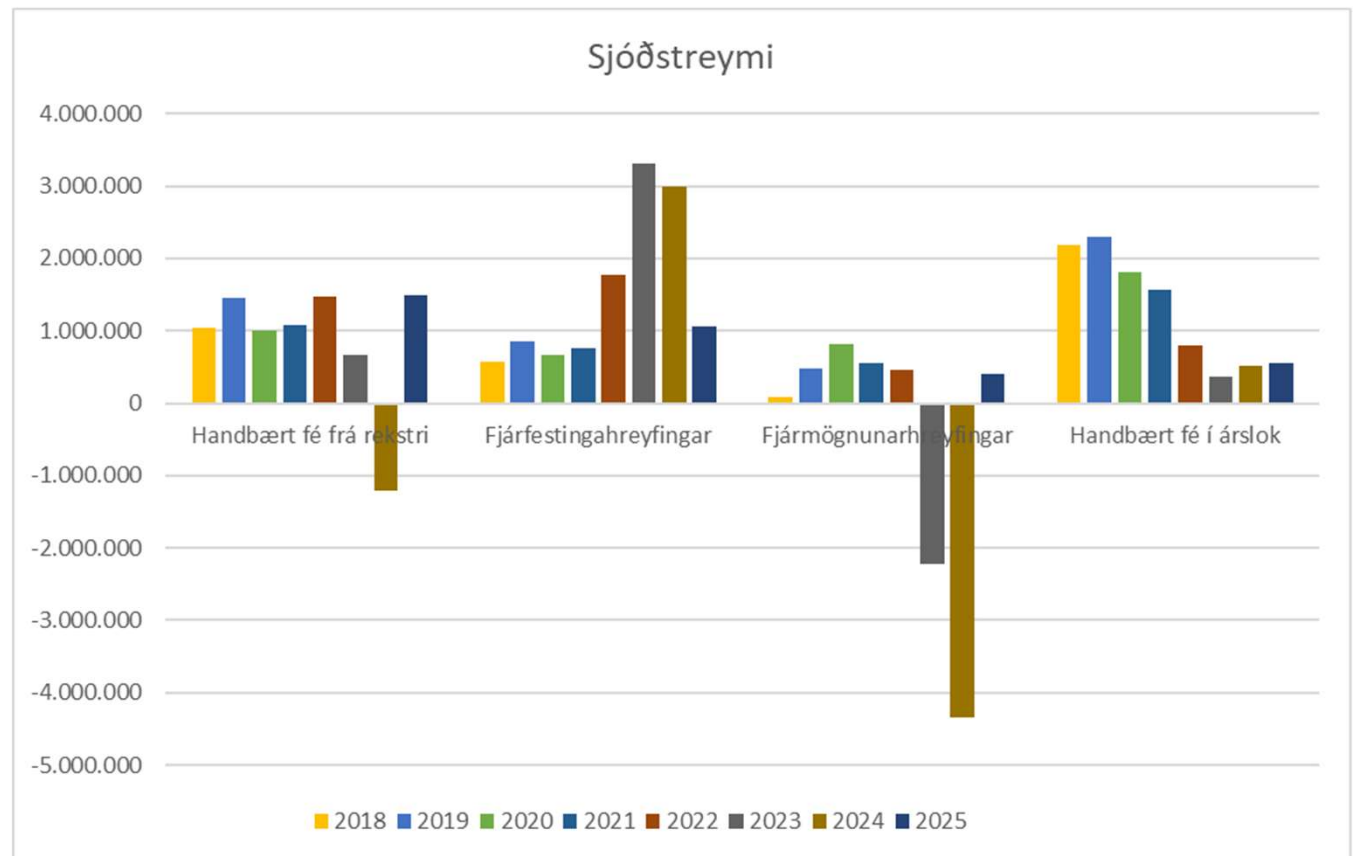




Samstæðureikningur

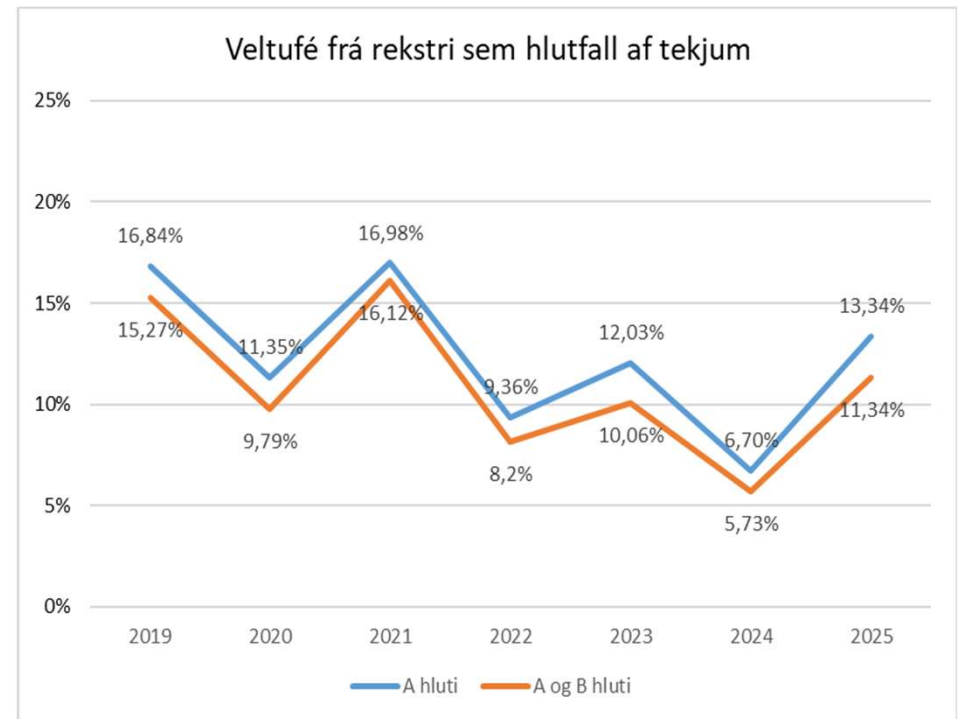
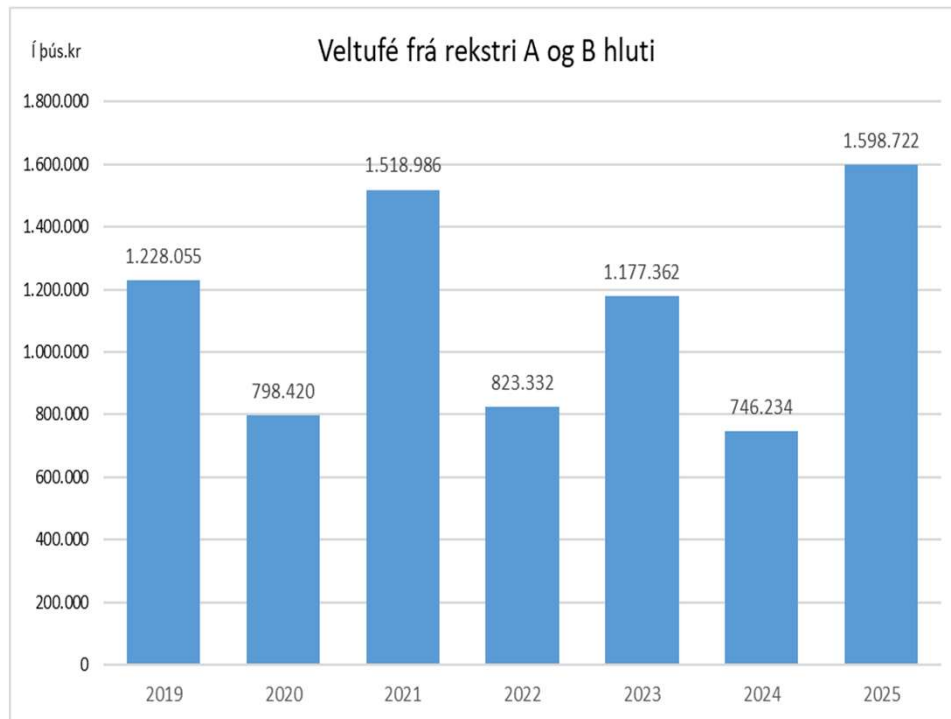
• Sjóðstreymi

- Handbært fé frá rekstri á árinu nemur 1.493 m.kr. og lækkar því um 2.698 m.kr. milli ára.
- Fjárfestingarhreyfingar tímabilsins nema tæpum 1.060 m.kr. og lækkar því um 1.937 m.kr. milli ára. Þar af nemur fjárfesting í varanlegum rekstrarfjármunum 1.570 m.kr.
- Fjármögnunarhreyfingar tímabilsins nema 396 m.kr. Þar af námu afborganir langtímalána 249 m.kr. og greidd lífeyrisskuldbinding 265 m.kr.
- Handbært fé í árslok nemur 547 m.kr. en nam 515 m.kr. í árslok 2024.



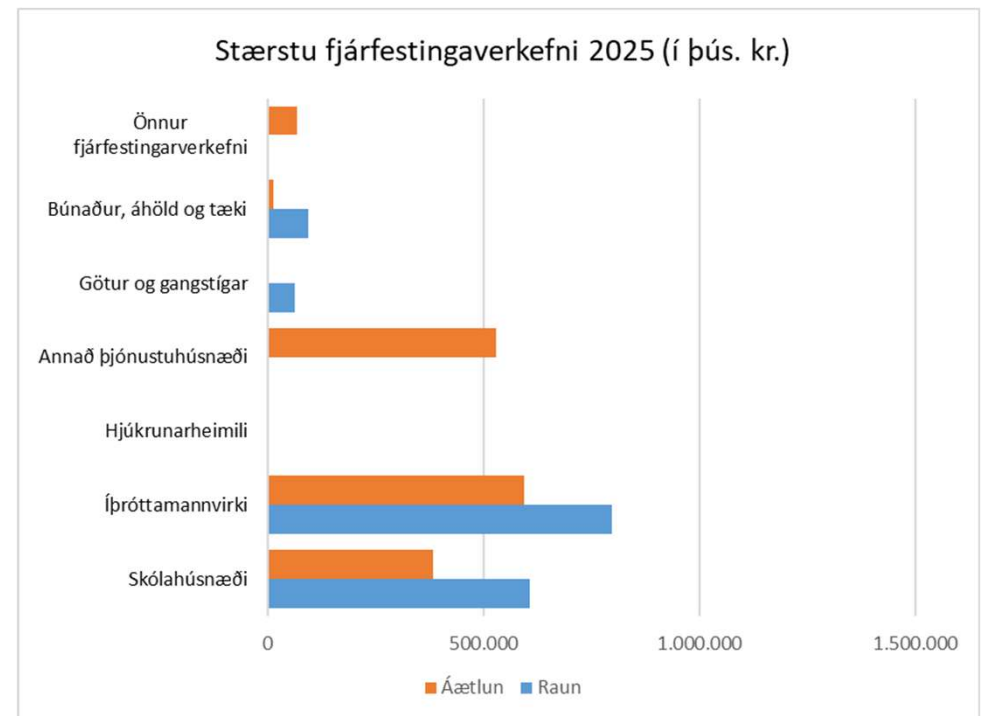
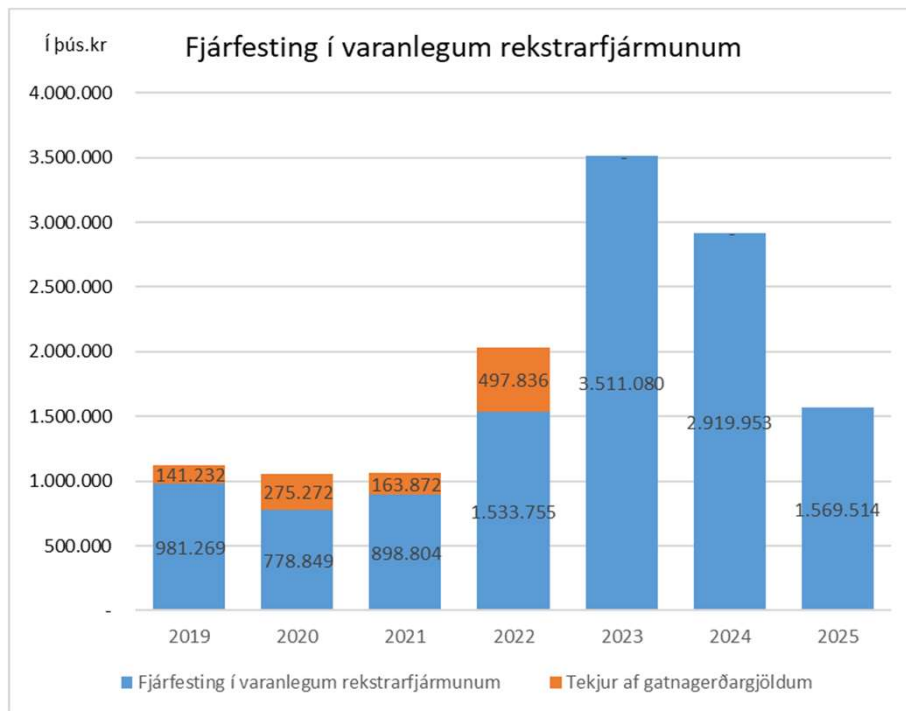


Veltufé frá rekstri





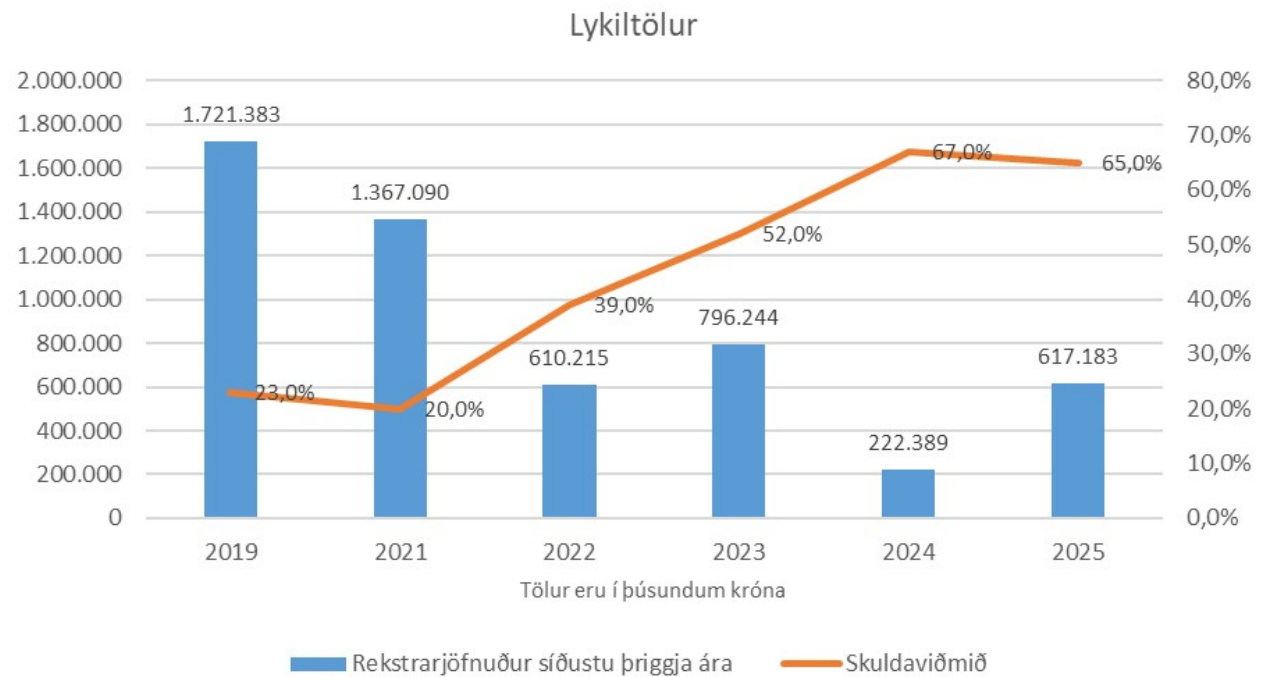
Fjárfestingar A og B hluta





Samstæðureikningur

- Lykiltölur
- Fjárhagsleg viðmið sveitarfélaga
 - Rekstrarjöfnuður hækkar frá fyrra ári. Hann er jákvæður og nemur 617 m.kr. í árslok 2025.
 - Samanlögð rekstrarafkoma síðustu þriggja ára fyrir óreglulega liði er neikvæð sem nemur samtals 63 m.kr. samanborið við neikvæða um 163 m.kr. í lok árs 2024.
 - Skuldaviðmið, þ.e. heildarskuldir og skuldbindingar A- og B- hluta sem hlutfall af reglulegum tekjum fer lækkandi og nemur 65 % í árslok 2025 en hámarkið er 150%.



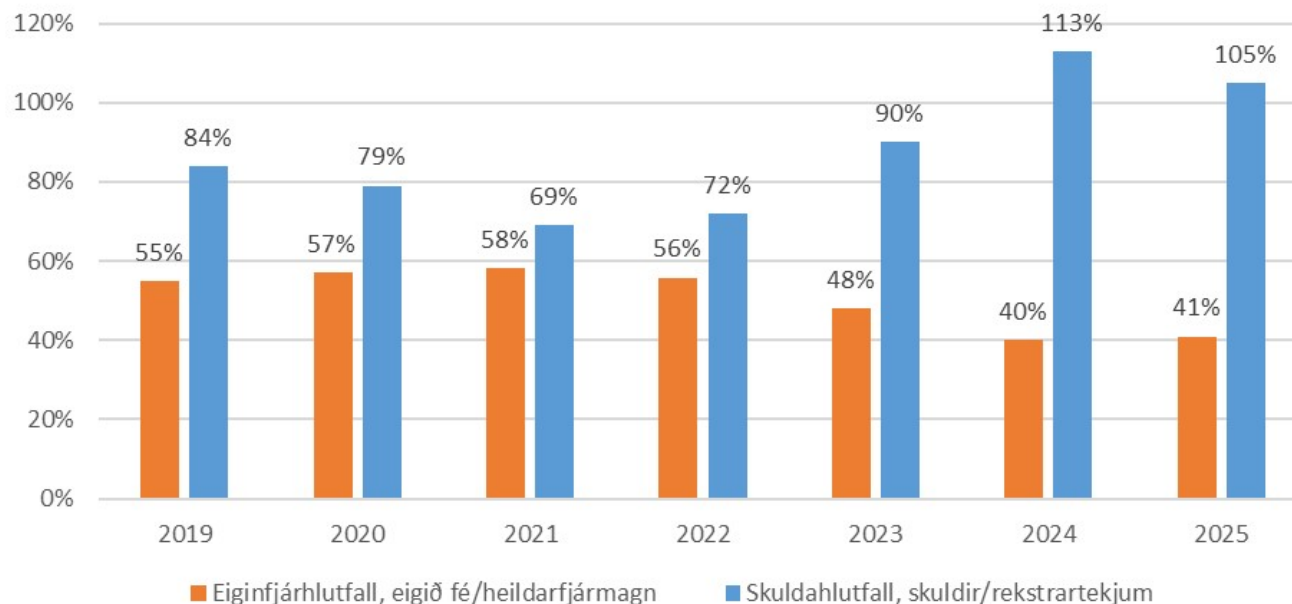


Samstæðureikningur

- Lykiltölur

- Skuldahlutfall þ.e. skuldir sem hlutfall af rekstrartekjum hafa farið markvisst lækkandi frá árinu 2019 þegar það nam 84% en fór aftur hækkandi árið 2023 í 90%. Hlutfallið fór hæst 2024 í 113% en fer nú aftur lækkandi og stendur í 105% í árslok 2025.
- Eiginfjárhlutfallið hefur að sama skapi farið hækkandi, frá því að standa í 53% í lok árs 2019 yfir í það að standa í 58% í árslok 2021 en lækkar lítillega árið 2022 í 56%, lækkaði áfram og stóð í 40% árið 2024. Hlutfallið styrktist árið 2025 og stendur í 41%.

Þróun lykilstærða



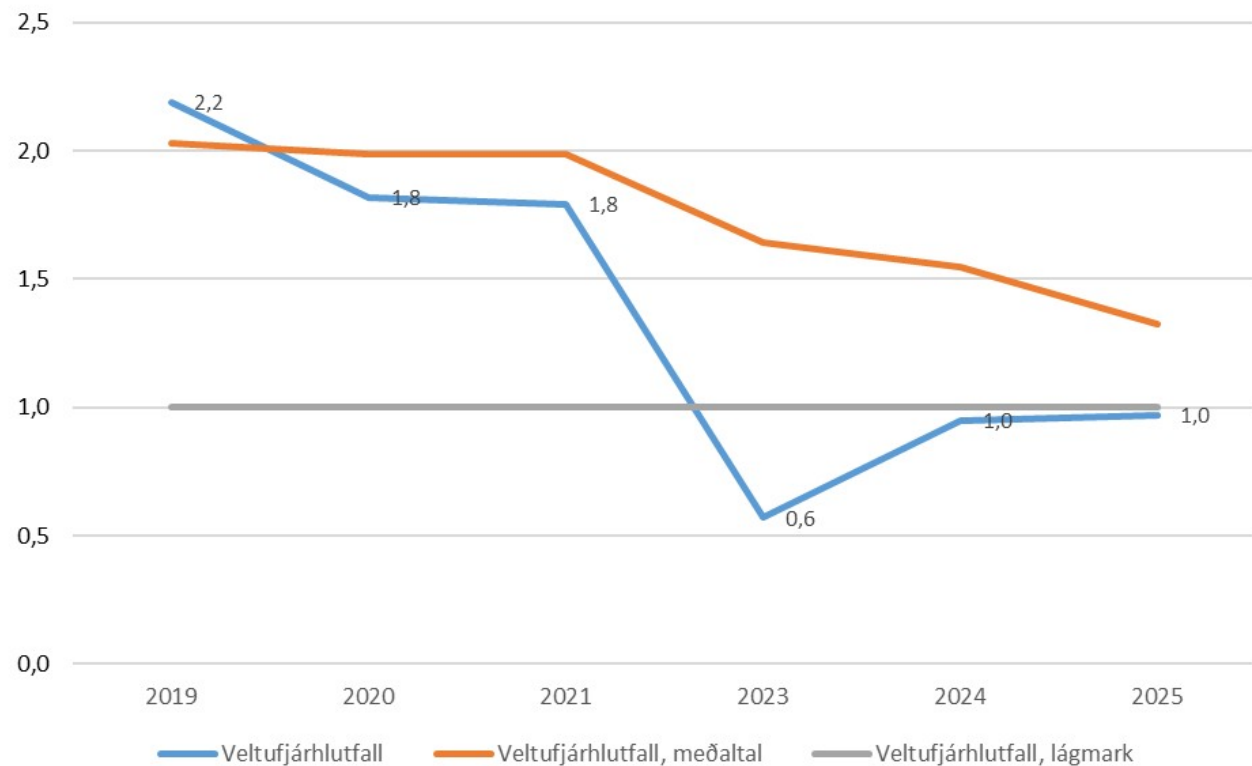


Samstæðureikningur

- Lykiltölur

- Veltufjárhlutfall, þ.e. veltufjármunir sem hlutfall af skammtímaskuldum, nemur 1,0 í árslok 2025 hjá samstæðunni. Hlutfallið lækkaði verulega á árinu 2023 en hækkar aftur árið 2024 og helst óbreytt 2025.
- Veltufjárhlutfall sýnir sem fyrr hæfi samstæðunnar til að inna af hendi nauðsynlegar greiðslur næstu 12 mánuðum og ætti helst ekki að vera lægri en 1,0 til lengri tíma litið.

Þróun veltufjárhlutfalls

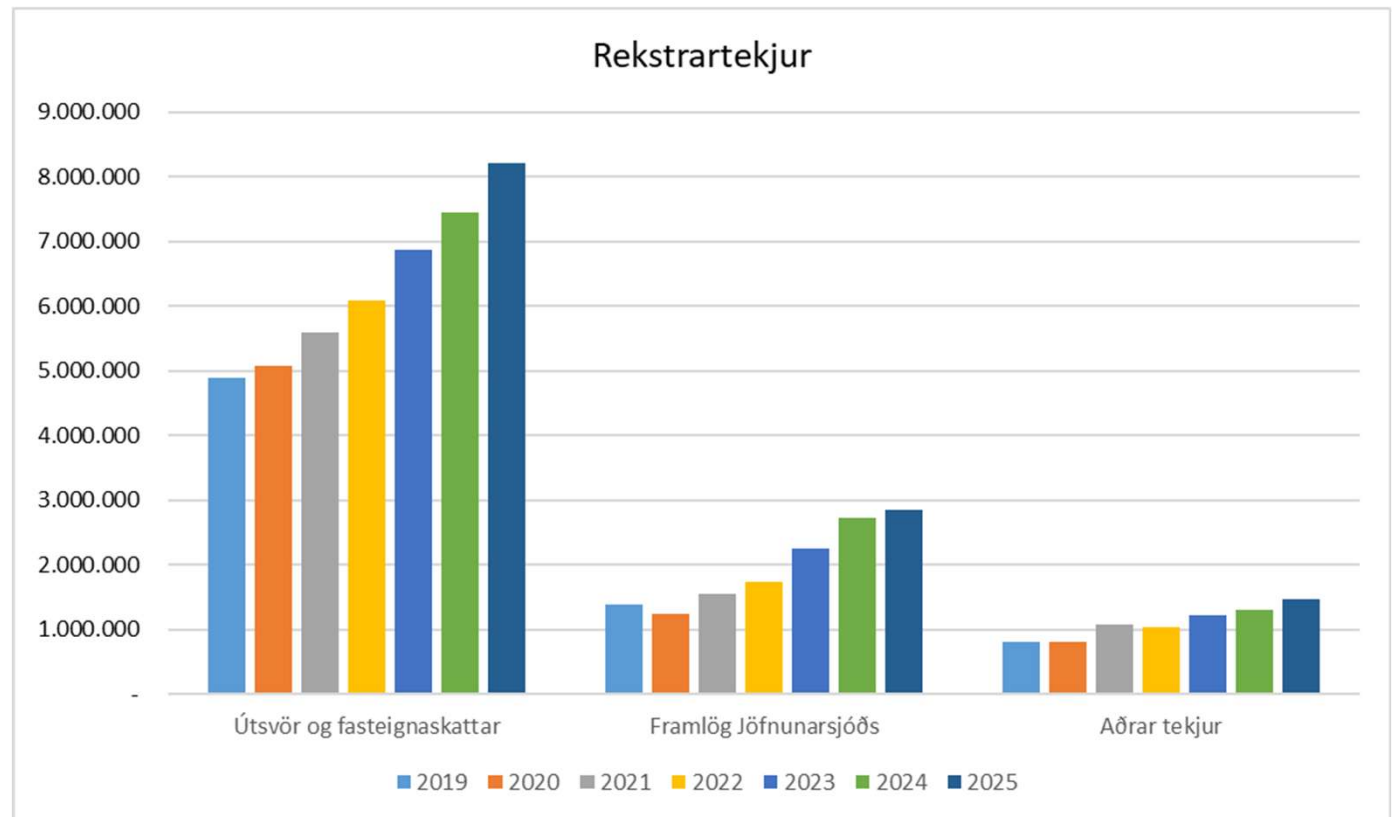




A - hluti

• Rekstrartekjur

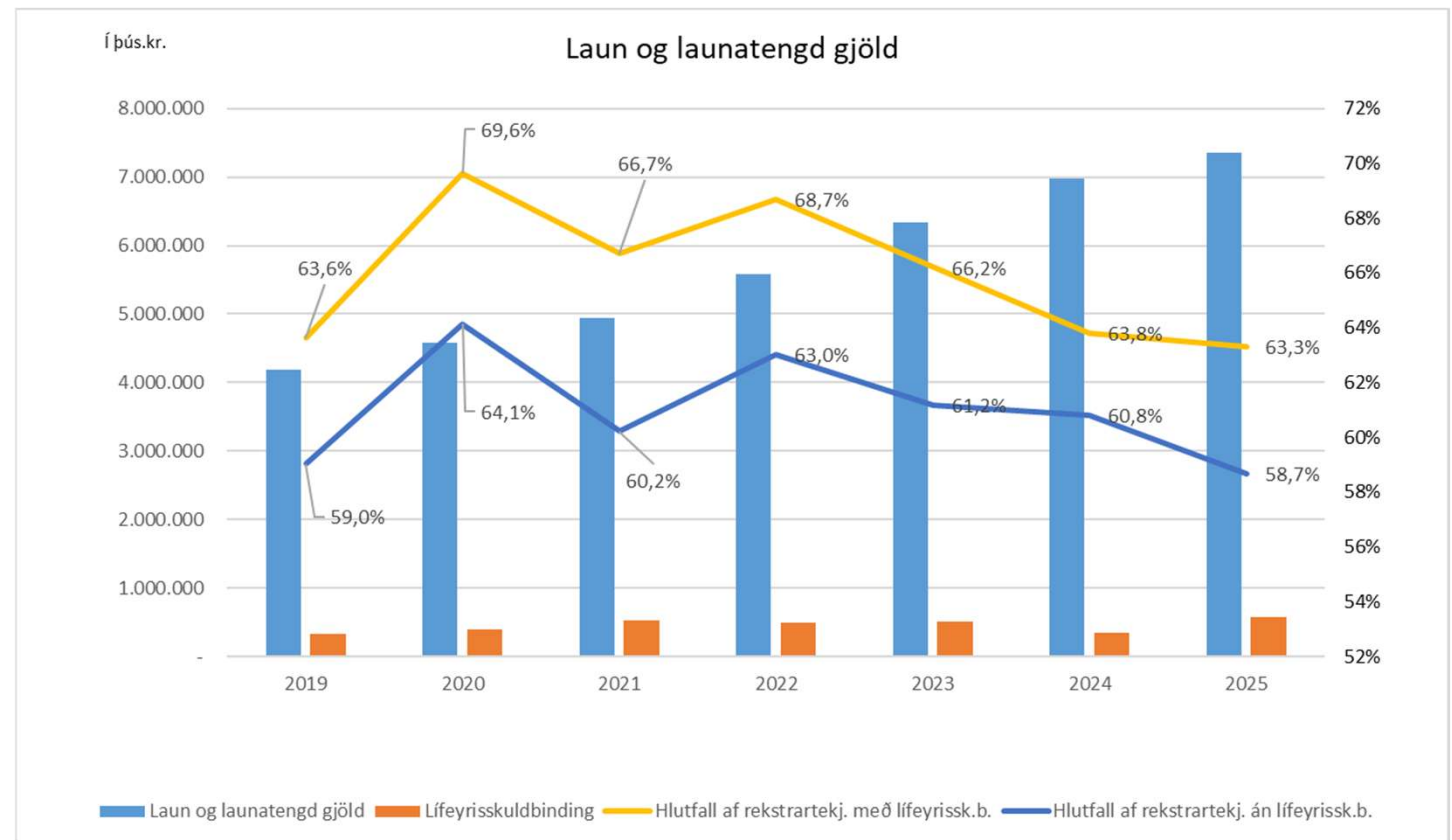
- Útsvör og fasteignagjöld hækkuðu um 757 m.kr. frá árinu 2024 og eru 8.203 m.kr. á árinu 2025. Það 10,16% hækkun milli ára.
- Sveiflur hafa verið síðustu ár á hækkunum á útsvari og fasteignasköttum milli ára en óvenju mikil hækkun var milli 2022-2023.
 - 2019-2020 : 4,08%
 - 2020-2021 : 10,16%
 - 2021-2022 : 8,6%
 - 2022-2023 : 12,9%
 - 2023-2024 : 8,51%
 - 2024-2025 : 10,16%
- Framlög Jöfnunarsjóðs hækkuðu lítillega frá árinu 2024. Framlögin námu 2.848 m.kr. á árinu 2025 og hækkuð því um 115 m.kr. milli ára eða um 4,2%.
- Aðrar tekjur hækka um 181 m.kr. frá árinu 2024 og eru 1.479 m.kr. á árinu 2025. Það er hækkun um 13,9%.





A - hluti

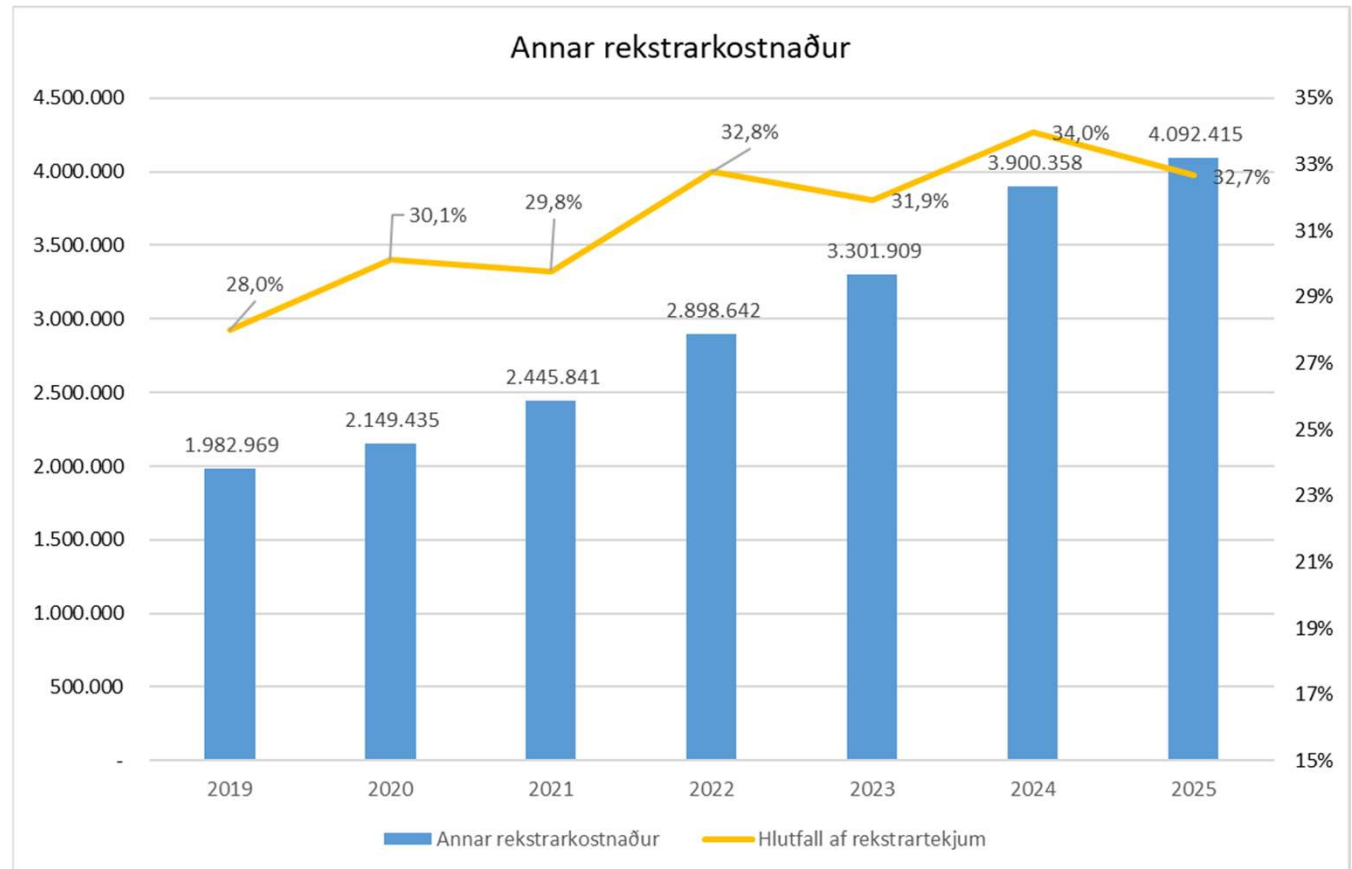
- Laun og launatengd gjöld
 - Á árinu 2025 voru launagjöld utan lífeyrisskuldbindingar alls 7.350 m.kr. en lífeyrisskuldbinding nam 582 m.kr.
 - Hlutfall launa með lífeyrisskuldbindingu var 63,3% sem hlutfall af rekstrartekjum en hlutfall launa án lífeyrisskuldbindingar var 58,7%.
 - Launagjöld hækka um 370 m.kr. frá árinu 2024 eða um 10,3%.

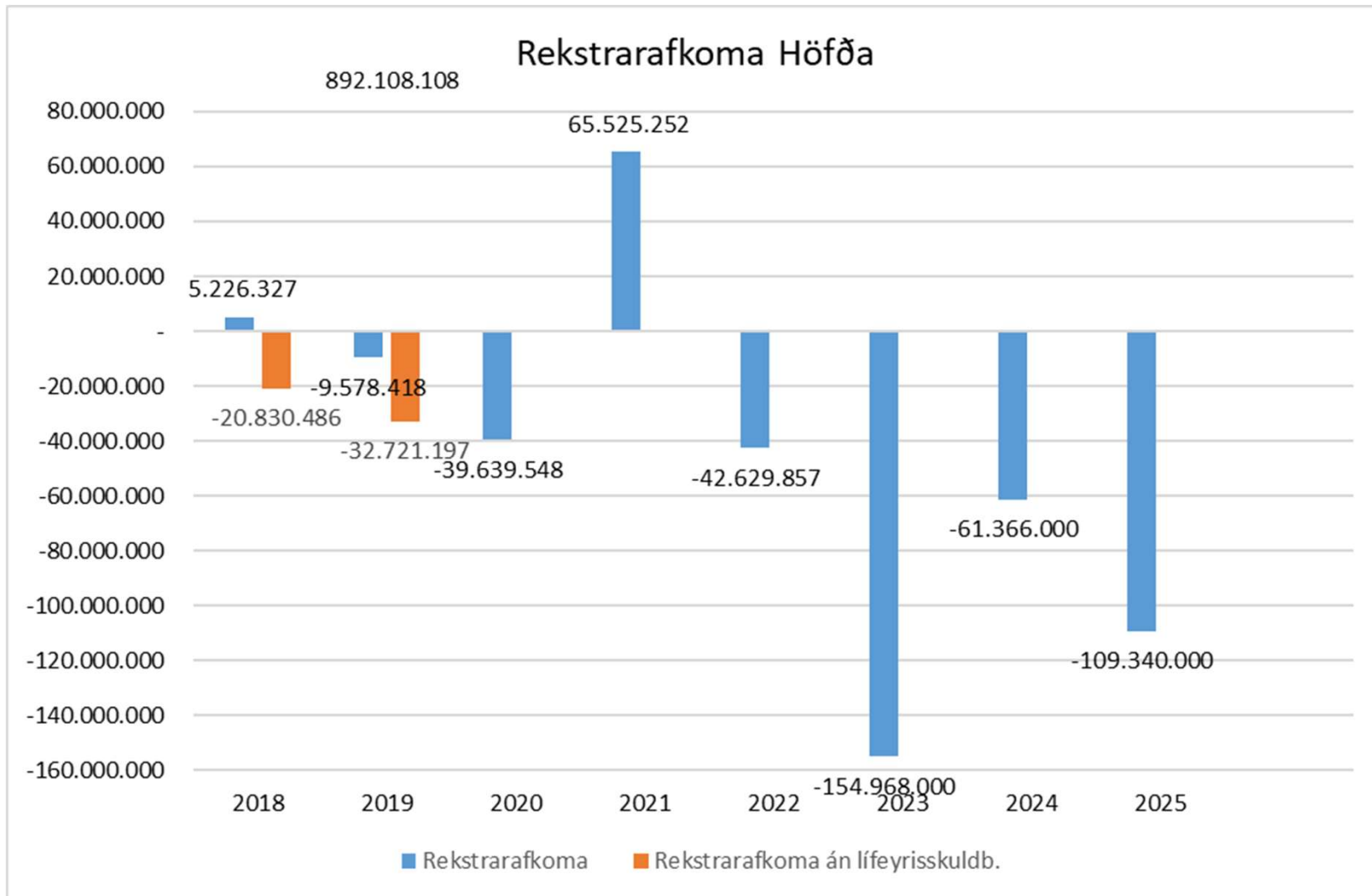




A - hluti

- Annar rekstrarkostnaður
 - Á árinu 2025 var annar rekstrarkostnaður 4.902 m.kr. eða 32,7% hlutfall af rekstrartekjum.
 - Annar rekstrarkostnaður er 605 m.kr. umfram áætlun ársins eða 17,3%
 - Annar rekstrarkostnaður hækkar um 192 m.kr. frá árinu 2024 eða um 4,9%.







Í þús. kr.	2025		2024	
	Akraneskaupstaður samstæða	með samrekstrar- aðilum	Akraneskaupstaður samstæða	Samstæða með samrekstrar- aðilum
Rekstrartekjur				
Skatttekjur	11.032.342	11.028.957	10.178.737	10.175.690
Framlög eigenda		2.841		
Þjónustutekjur og aðrar tekjur	3.064.828	5.284.653	1.298.406	3.416.032
	14.097.170	16.316.451	11.477.143	13.591.722
Rekstrargjöld				
Laun og launatengd gjöld	9.425.522	9.993.526	7.321.391	7.838.420
Annar rekstrarkostnaður	4.181.184	5.138.921	3.900.358	4.812.976
Afskriftir	529.322	845.981	401.684	694.219
	14.136.028	15.978.428	11.623.433	13.345.615
Rekstrarniðurstaða án fjármagnsliða	- 38.858	338.023	- 146.290	246.107
Fjármunatekjur og (fjármagnsgjöld)	- 18.399	- 627.144	44.986	- 381.822
Aðrar tekjur og (gjöld)	350.745	1.013.686	175.088	821.557
Rekstrarniðurstaða, jákvæð (neikvæð)	293.488	724.565	73.784	685.841

