



# Fjárhagsáætlun Akraneskaupstaðar 2021-2024

Samþykkt í bærarstjórn Akraness þann 15. desember 2020



vettíðan fyrir alla



# Efnisyfirlit

Bls.

## Samantekinn A og B hluti 2021-2024

Rekstrarreikningur .....	3
Efnahagsreikningur .....	4-5
Sjóðstreymisyfirlit .....	6
Lykiltölur .....	7-8
Málaflokkayfirlit .....	9

## A hluti 2021-2024

Rekstrarreikningur .....	10
Efnahagsreikningur .....	11-12
Sjóðstreymisyfirlit .....	13
Lykiltölur .....	14-15

## B hluti 2021-2024

Rekstrarreikningur .....	16
Efnahagsreikningur .....	17-18
Sjóðstreymisyfirlit .....	19

## A hluti - Yfirlit um rekstur deilda og sviða 2021

Rekstraryfirlit .....	20
Sameiginlegur kostnaður .....	21
Skóla- og frístundasvið .....	22
Velferðar- og mannréttindasvið .....	23
Skipulags- og umhverfissvið .....	24
Menningarmál .....	25
Atvinnu- og ferðamál .....	26

## Sundurliðun A hluti

### Áætlun árið 2021

Rekstrarreikningur .....	27
Efnahagsreikningur .....	28-29
Sjóðstreymisyfirlit .....	30

### Áætlun árið 2022

Rekstrarreikningur .....	31
Efnahagsreikningur .....	32-33
Sjóðstreymisyfirlit .....	34

### Áætlun árið 2023

Rekstrarreikningur .....	35
Efnahagsreikningur .....	36-37
Sjóðstreymisyfirlit .....	38

### Áætlun árið 2024

Rekstrarreikningur .....	39
Efnahagsreikningur .....	40-41
Sjóðstreymisyfirlit .....	42

## Sundurliðun B hluti

### Áætlun árið 2021

Rekstrarreikningur .....	43
Efnahagsreikningur .....	44-45
Sjóðstreymisyfirlit .....	46

### Áætlun árið 2022

Rekstrarreikningur .....	47
Efnahagsreikningur .....	48-49
Sjóðstreymisyfirlit .....	50

**Áætlun árið 2023**

Rekstrarreikningur .....	51
Efnahagsreikningur .....	52-53
Sjóðstreymisýfirlit .....	54

**Áætlun árið 2024**

Rekstrarreikningur .....	55
Efnahagsreikningur .....	56-57
Sjóðstreymisýfirlit .....	58

**Sundurliðun málaflokka og deilda 2021**

Sundurliðun deilda eftir málaflokkum .....	59-68
--	-------



# Samantekinn A og B hluti 2021-2024



## A og B hluti - rekstrarreikningur

	Rauntölur 2019	Útkomuspá 2020	Áætlun 2021	Áætlun 2022	Áætlun 2023	Áætlun 2024
<b>Rekstrartekjur:</b>						
Útsvar .....	4.321.072	4.317.017	4.464.196	4.860.750	5.159.349	5.471.528
Fasteignaskattar .....	506.163	497.483	520.994	556.019	595.740	653.455
Lóðarleiga .....	44.594	45.510	52.129	53.487	54.827	56.310
Framlög Jöfnunarsjóðs .....	1.381.267	1.283.238	1.197.800	1.226.547	1.254.758	1.286.127
	<u>6.253.096</u>	<u>6.143.248</u>	<u>6.235.119</u>	<u>6.696.803</u>	<u>7.064.674</u>	<u>7.467.420</u>
Aðrar tekjur .....	1.791.090	1.609.084	1.839.605	1.957.662	2.020.988	2.087.884
	<u>8.044.186</u>	<u>7.752.332</u>	<u>8.074.724</u>	<u>8.654.465</u>	<u>9.085.662</u>	<u>9.555.304</u>
<b>Rekstrargjöld:</b>						
Launagjöld .....	4.991.681	5.451.680	5.694.446	5.973.142	6.245.102	6.496.451
Lífeyrisskuldbinding .....	329.274	455.090	400.676	345.934	297.806	301.234
Annar rekstrarkostnaður .....	2.093.097	2.203.560	1.989.693	2.072.493	2.182.490	2.334.150
	<u>7.414.052</u>	<u>8.110.330</u>	<u>8.084.815</u>	<u>8.391.569</u>	<u>8.725.398</u>	<u>9.131.835</u>
Afskriftir .....	221.207	222.910	262.143	321.188	327.433	356.717
	<u>7.635.259</u>	<u>8.333.240</u>	<u>8.346.958</u>	<u>8.712.757</u>	<u>9.052.831</u>	<u>9.488.552</u>
Rekstrarafkoma fyrir fjármagnsliði .....	408.927	(580.908)	(272.234)	(58.292)	32.831	66.752
<b>Fjármagnsliðir:</b>						
Fjármunatekjur og (fjármagnsgjöld) .....	212.224	315.352	186.101	175.389	152.759	108.395
Rekstrarafkoma fyrir aðra liði .....	621.151	(265.556)	(86.133)	117.097	185.590	175.147
<b>Aðrir liðir:</b>						
Eignatekjur (þétting byggingareita) .....	5.626	230.000	200.000			
Lífeyrisskuldbinding og launaliðir .....	28.792					
	<u>34.418</u>	<u>230.000</u>	<u>200.000</u>	<u>0</u>	<u>0</u>	<u>0</u>
<b>Rekstrarafkoma, jákvæð (neikvæð) .....</b>	<b><u>655.569</u></b>	<b><u>(35.556)</u></b>	<b><u>113.867</u></b>	<b><u>117.097</u></b>	<b><u>185.590</u></b>	<b><u>175.147</u></b>



## A og B hluti - efnahagsreikningur 31. desember

### Eignir:

	Rauntölur 2019	Útkomuspá 2020	Áætlun 2021	Áætlun 2022	Áætlun 2023	Áætlun 2024
<b>Fastafjármunir:</b>						
Varanlegir rekstrarfjármunir:						
Fasteignir .....	5.214.174	5.862.489	7.161.917	8.130.625	8.605.311	8.379.234
Gatnamannvirki og lóðaframkvæmdir .....	647.163	691.429	915.717	997.780	1.025.565	1.011.167
Bifreiðar, áhöld og tæki .....	165.153	190.212	170.265	208.196	190.111	175.269
	<u>6.026.490</u>	<u>6.744.130</u>	<u>8.247.899</u>	<u>9.336.601</u>	<u>9.820.987</u>	<u>9.565.670</u>
Áhættufjármunir og langtímakröfur:						
Eignarhlutir í félögum og stofnunum .....	5.075.725	5.369.584	5.401.987	5.401.987	5.450.587	5.450.587
Aðrar langtímakröfur .....	500.447	198.266	144.877	121.365	96.482	70.616
	<u>5.576.172</u>	<u>5.567.850</u>	<u>5.546.864</u>	<u>5.523.352</u>	<u>5.547.069</u>	<u>5.521.203</u>
Fastafjármunir	<u>11.602.662</u>	<u>12.311.980</u>	<u>13.794.763</u>	<u>14.859.953</u>	<u>15.368.056</u>	<u>15.086.873</u>
<b>Veltufjármunir:</b>						
Birgðir .....	625	0	700	717	733	751
Skammtímakröfur:						
Óinnheimtar tekjur .....	939.732	1.217.114	1.121.414	998.346	1.021.336	1.046.880
Næsta árs afborgun langtímakrafna .....	82.013		27.017	27.637	28.310	28.986
Aðrar skammtímakröfur .....	108.955	105.160	105.290	107.828	110.324	113.087
	<u>1.130.700</u>	<u>1.335.481</u>	<u>1.253.721</u>	<u>1.133.811</u>	<u>1.159.970</u>	<u>1.188.953</u>
Handbært fé .....	2.304.267	1.471.311	937.202	688.096	839.374	1.231.957
Veltufjármunir	<u>3.435.592</u>	<u>2.806.792</u>	<u>2.191.623</u>	<u>1.822.624</u>	<u>2.000.077</u>	<u>2.421.661</u>
<b>Eignir samtals</b>	<b><u>15.038.254</u></b>	<b><u>15.118.772</u></b>	<b><u>15.986.386</u></b>	<b><u>16.682.577</u></b>	<b><u>17.368.133</u></b>	<b><u>17.508.534</u></b>



## A og B hluti - efnahagsreikningur 31. desember

### Eigið fé og skuldir:

	Rauntölur 2019	Útkomuspá 2020	Áætlun 2021	Áætlun 2022	Áætlun 2023	Áætlun 2024
<b>Eigið fé:</b>						
Eigið fé .....	8.248.064	8.528.813	8.503.462	8.620.541	8.805.995	8.980.681
Hlutdeild annarra sveitarfélaga .....	30.593	20.848	22.943	22.962	23.098	23.559
	<u>8.278.657</u>	<u>8.549.661</u>	<u>8.526.405</u>	<u>8.643.503</u>	<u>8.829.093</u>	<u>9.004.240</u>
<b>Skuldbindingar:</b>						
Lífeyrisskuldbindingar .....	<u>3.961.640</u>	<u>3.799.293</u>	<u>4.023.703</u>	<u>4.122.200</u>	<u>4.159.904</u>	<u>4.187.601</u>
<b>Langtímaskuldir:</b>						
Skuldir við lánastofnanir .....	<u>1.229.724</u>	<u>1.058.960</u>	<u>1.736.123</u>	<u>2.147.075</u>	<u>2.621.703</u>	<u>2.588.007</u>
<b>Skammtímaskuldir:</b>						
Viðskiptaskuldir .....	594.724	679.857	626.502	641.591	656.429	672.868
Næsta árs afborganir langtímaskulda .....	248.562	215.717	211.590	232.040	176.547	100.953
Næsta árs greiðsla lífeyrisskuldbindingar .....	142.659	202.699	228.954	247.437	260.102	273.537
Aðrar skammtímaskuldir .....	<u>582.288</u>	<u>610.764</u>	<u>633.109</u>	<u>648.731</u>	<u>664.355</u>	<u>681.328</u>
	<u>1.568.233</u>	<u>1.710.858</u>	<u>1.700.155</u>	<u>1.769.799</u>	<u>1.757.433</u>	<u>1.728.686</u>
Skuldir og skuldbindingar samtals	<u>6.759.597</u>	<u>6.569.111</u>	<u>7.459.981</u>	<u>8.039.074</u>	<u>8.539.040</u>	<u>8.504.294</u>
<b>Eigið fé og skuldir samtals</b>	<b><u>15.038.254</u></b>	<b><u>15.118.772</u></b>	<b><u>15.986.386</u></b>	<b><u>16.682.577</u></b>	<b><u>17.368.133</u></b>	<b><u>17.508.534</u></b>



## A og B hluti - sjóðstreymisýfirlit

	Rauntölur 2019	Útkomuspá 2020	Áætlun 2021	Áætlun 2022	Áætlun 2023	Áætlun 2024
<b>Rekstrarhreyfingar:</b>						
Rekstrarafkoma ársins .....	655.569	(35.556)	113.867	117.097	185.590	175.147
Liðir sem hafa ekki áhrif á fjárstreymi:						
Sölugjafi (söluhagnaður) eigna .....	(5.626)					
Afskriftir .....	221.206	222.910	262.143	321.188	327.433	356.717
Verðbætur og gengismunur .....	24.839	20.788	29.640	38.869	47.750	64.138
Breyting lífeyrisskuldbindinga .....	332.067	455.090	400.676	345.934	297.806	301.234
Veltufé frá rekstri	<u>1.228.055</u>	<u>670.571</u>	<u>806.326</u>	<u>823.088</u>	<u>858.579</u>	<u>897.236</u>
Breytingar á skammtímalíðum:						
Birgðir, breyting .....	40			(17)	(16)	(18)
Skammtímalíðir, breyting .....	21.800	(19.639)	106.170	120.530	(25.487)	(28.307)
Skammtímaskuldir, breyting .....	205.909	97.504	(52.239)	30.710	30.461	33.411
Breytingar	<u>227.749</u>	<u>77.865</u>	<u>53.931</u>	<u>151.223</u>	<u>4.958</u>	<u>5.086</u>
Handbært fé frá rekstri	<u>1.455.804</u>	<u>748.436</u>	<u>860.257</u>	<u>974.311</u>	<u>863.537</u>	<u>902.322</u>
<b>Fjárfestingarhreyfingar:</b>						
Fjárfesting í varanl. rekstrarfjármunum .....	(981.269)	(972.436)	(1.740.114)	(1.409.891)	(811.819)	(101.400)
Endurgreiðanleg stofnframlög .....	28.788	(212.662)	(113.600)		(48.600)	
Söluverð eigna .....	17.200					
Langtímakröfur aðrar, breyting .....	80.422	397.560	26.372	27.018	27.637	28.310
Fjárfestingarhreyfingar	<u>(854.859)</u>	<u>(787.538)</u>	<u>(1.827.342)</u>	<u>(1.382.873)</u>	<u>(832.782)</u>	<u>(73.090)</u>
<b>Fjármögnunarhreyfingar:</b>						
Tekin ný langtímalán .....			860.000	600.000	600.000	
Afborganir langtímalána .....	(242.161)	(247.137)	(215.717)	(211.590)	(232.040)	(176.547)
Greidd lífeyrisskuldbinding .....	(265.602)	(165.790)	(179.460)	(197.160)	(216.490)	(229.912)
Innborgun á lífeyrisskuldbindingu .....		(391.606)	(31.847)	(31.794)	(30.947)	(30.190)
Skammtímafjármögnun framkvæmda .....	19.980					
Fjármögnunarhreyfingar	<u>(487.783)</u>	<u>(793.866)</u>	<u>432.976</u>	<u>159.456</u>	<u>120.523</u>	<u>(436.649)</u>
Hækkun (lækkun) á handbæru fé .....	113.162	(832.968)	(534.109)	(249.106)	151.278	392.583
Handbært fé í ársbyrjun .....	2.191.105	2.304.279	1.471.311	937.202	688.096	839.374
Handbært fé í árslok .....	<u>2.304.267</u>	<u>1.471.311</u>	<u>937.202</u>	<u>688.096</u>	<u>839.374</u>	<u>1.231.957</u>





## A og B hluti lykiltölur

	2019	2020	2021	2022	2023	2024
	Ársreikningur	Útk.spá				
<b>Fjárhagsleg viðmið sveitarstjórnarlaga:</b>						
Rekstarjöfnuður síðustu þriggja ára í þús. króna.....	2.081	1.446	734	195	417	478
Skuldaviðmið - skuldir*/rekstrartekjur (jafnvægisregla).....	26,00%	28,82%	43,31%	50,08%	50,69%	46,00%
<b>Í hlutfalli við rekstrartekjur:</b>						
Útsvar.....	53,72%	55,69%	55,29%	56,15%	56,80%	57,26%
Fasteignskattur.....	6,29%	6,42%	6,45%	6,42%	6,56%	6,84%
Framlög Jöfnunarsjóðs.....	17,17%	16,55%	14,83%	14,17%	13,81%	13,46%
Lóðarleiga.....	0,55%	0,59%	0,65%	0,62%	0,60%	0,59%
Skatttekjur samtals.....	77,73%	79,24%	77,22%	77,38%	77,76%	78,15%
Aðrar tekjur.....	22,27%	20,76%	22,78%	22,62%	22,24%	21,85%
	100,00%	100,00%	100,00%	100,00%	100,00%	100,00%
Laun og launatengd gjöld án lífeyrisskuldbindinga.....	62,05%	70,32%	70,52%	69,02%	68,74%	67,99%
Lífeyrisskuldbindingar.....	4,09%	5,87%	4,96%	4,00%	3,28%	3,15%
Laun og launatengd gjöld.....	66,15%	76,19%	75,48%	73,02%	72,01%	71,14%
Annar rekstrarkostnaður.....	26,01%	28,42%	24,65%	23,95%	24,02%	24,43%
Rekstrarniðurstaða fyrir afskriftir og fjármagnsliði (EBITDA).....	7,84%	-4,61%	-0,13%	3,03%	3,97%	4,43%
Afskriftir.....	2,75%	2,88%	3,25%	3,71%	3,60%	3,73%
Fjármagnsliðir, nettó.....	(2,64%)	(4,07%)	(2,30%)	(2,03%)	(1,68%)	(1,13%)
Rekstrarkostnaður með fjármagnsliðum samtals.....	92,27%	103,42%	101,08%	98,65%	97,95%	98,17%
Rekstrarniðurstaða af reglulegri starfsemi.....	7,73%	(3,42%)	(1,08%)	1,35%	2,05%	1,83%
Óreglulegir liðir.....	(0,41%)	(2,97%)	2,48%	0,00%	0,00%	0,00%
Rekstrarniðurstaða ársins.....	8,14%	(0,45%)	1,40%	1,35%	2,05%	1,83%
Veltufé frá rekstri.....	15,27%	8,65%	9,99%	9,51%	9,45%	9,39%
Fjárfestingahreyfingar.....	(10,63%)	(10,16%)	(22,63%)	(15,98%)	(9,17%)	(0,76%)
Fjárfesting í varanlegum rekstrarfjámunum.....	(12,20%)	(12,54%)	(21,55%)	(16,29%)	(8,94%)	(1,06%)
Skuldahlutfall - skuldir/rekstrartekjum.....	84,03%	84,74%	92,39%	92,89%	93,98%	89,00%
<b>Aðrar lykiltölur:</b>						
Langtímask. og skuldb. í hlutf. við veltufé frá rekstri, mælt í árum.....	4,5	7,9	7,7	8,2	8,4	8,0
Veltufjárhluftfall.....	2,19	1,64	1,29	1,03	1,14	1,40
Eiginfjárhluftfall.....	55%	57%	53%	52%	51%	51%

\* Skuldir að frádr. lífeyrisskuldb. til greiðslu eftir 15 ár og veltufé



## A og B hluti lykiltölur frh.

	Rauntölur 2019	2020	2021	2022	2023	2024
	Ársreikningur	Útk.spá				
<b>Í þúsundum króna á hvern íbúa</b>						
<b>Rekstur:</b>						
Skatttekjur og Jöfnunarsjóður.....	843	815	819	871	910	952
Aðrar tekjur.....	241	214	242	255	260	266
Laun og launatengd gjöld.....	673	724	748	777	805	829
Annar rekstrarkostnaður.....	267	279	248	256	267	283
Afskriftir.....	26	26	31	38	38	42
Fjármagnsliðir (jákvæðir).....	(29)	(42)	(24)	(23)	(20)	(14)
Rekstrarniðurstaða, jákvæð (neikvæð).....	88	(5)	15	15	24	22
<b>Efnahagur:</b>						
Heildareignir.....	1.974	1.916	2.019	2.091	2.159	2.157
Eigið fé.....	1.116	1.135	1.121	1.125	1.137	1.149
Skuldir og skuldbindingar.....	911	872	980	1.046	1.100	1.085
<b>Sjóðsstreymi:</b>						
Veltufé frá rekstri.....	166	89	106	107	111	114
Handbært fé frá rekstri.....	196	99	113	127	111	115
Fjárfesting í varanlegum rekstrarfjármunum.....	132	129	229	183	105	13
Íbúafjöldi 1. desember áætlaður.....	7418	7534	7609	7685	7762	7840



## Málaflokkayfirlit A og B hluti - fjárhagsáætlun 2021

Fjárhæðir eru í þús. kr.

	Tekjur	Laun og launategnd gjöld	Framlög og styrkir	Innri leiga/ þjónusta	Annar rekstrar- kostnaður	Afskriftir	Fjármagns- liðir, nettó	Rekstrar- gjöld nettó	Rekstrar- niðurstaða	Áætlun fyrra árs	Frávik
<b>Aðalsjóður:</b>											
00 - Skatttekjur .....	6.345.392								6.345.392	6.190.908	154.485
02 - Félagspjónusta .....	103.098	843.525	203.987	66.937	190.536			1.304.985	(1.201.887)	(1.208.728)	6.842
03 - Heilbrigðismál .....			8.153					8.153	(8.153)	(8.930)	777
04 - Fræðslu- og uppeldismál .....	342.250	2.777.469	80.433	376.673	253.674			3.488.249	(3.145.999)	(3.028.429)	(117.569)
05 - Menningarmál .....	4.030	64.535	77.062	52.666	42.600			236.864	(232.834)	(244.939)	12.106
06 - Æskulýðs- og íþróttamál .....	351.745	421.897	314.022	238.902	87.882			1.062.704	(710.959)	(703.740)	(7.219)
07 - Brunamál og almannavarnir .....	35.003	85.103	4.462	14.263	15.003			118.830	(83.828)	(79.241)	(4.586)
08 - Hreinlætismál .....	106.980			8.975	99.922			108.897	(1.918)	(4.697)	2.779
09 - Skipulags- og byggingamál .....	24.633	58.549		4.733	37.315			100.598	(75.965)	(76.097)	132
10 - Umferðar- og samgöngumál .....	5.123		3.139	145.257	116.383			264.779	(259.656)	(255.513)	(4.142)
11 - Umhverfismál .....	1.590	8.295	3.541	12.062	34.438			58.337	(56.747)	(82.200)	25.453
13 - Atvinnumál .....	4.059	2.421	20.812	3.767	9.109			36.109	(32.050)	(65.337)	33.287
20 - Óráðstafað .....		82.640	10.192		28.559			121.391	(121.391)	(26.556)	(94.835)
21 - Sameiginlegur kostnaður .....	33.870	284.682	17.147	22.491	179.570			503.891	(470.021)	(432.528)	(37.492)
22 - Áfallin lífeyrisskuldbinding .....		361.126						361.126	(361.126)	(418.333)	57.207
Málaflokkar samtals	7.357.774	4.990.244	742.951	946.727	1.094.992	0	0	7.774.914	(417.140)	(444.363)	27.223
<b>28 - Fjármagnsliðir</b>											
Vaxtagjöld .....							28.045	28.045	(28.045)	(27.287)	(758)
Vaxtatekjur og arður .....							(280.693)	(280.693)	280.693	319.031	(38.338)
Vaxtatekjur, eigin fyrirtæki .....							(243.432)	(243.432)	243.432	258.558	(15.126)
	7.357.774	4.990.244	742.951	946.727	1.094.992	0	(496.080)	8.270.994	78.941	105.939	(26.999)
Par af innri viðskipti	(337.749)		(181.479)		(156.270)	0		(337.749)	0		375
Aðalsjóður samtals	7.020.025	4.990.244	561.471	946.727	938.722	0	(496.080)	7.933.244	78.941	105.939	(26.998)
<b>Aðrir sjóðir í A hluta:</b>											
Eignasjóður .....	1.092.103	97.344		14.178	464.715	164.288	226.865	967.390	124.713	(221.705)	346.419
Fasteignafélag Akraneskaupstaðar síf .....	161.192	84		3.930	53.525	65.970	86.292	209.801	(48.609)	(61.835)	13.226
Byggðasafn .....	71.787	39.723	595	6.565	19.148	5.695	355	72.080	(294)	(1.412)	1.118
	1.325.082	137.151	595	24.673	537.388	235.953	313.511	1.249.271	75.811	(284.952)	360.763
Par af innri viðskipti	(1.107.956)		(63.000)	(956.222)	(88.734)			(1.107.956)	0		0
Aðrir sjóðir	217.126	137.151	(62.406)	(931.549)	448.654	235.953	313.511	141.315	75.811	(284.952)	360.763
Samtals fyrir A hluta	7.237.151	5.127.395	499.066	15.178	1.387.376	235.953	(182.569)	8.074.560	154.752	(179.013)	333.765
<b>Sjóðir í B hluta:</b>											
Fasteignafélag Akraneskaupstaðar ehf. ....				26			(9)	17	(17)	(16)	(1)
Háhiti ehf. ....		41			22		50	113	(113)	(130)	17
Gáma .....	98.014	2.295		5.253	90.717	327	(420)	98.172	(158)	(12.191)	12.032
Höfði hjúkrunar- og dvalarheimili .....	1.126.409	944.173			183.123	25.863	13.847	1.167.006	(40.597)	104	(40.701)
	1.224.423	946.509	0	5.279	273.862	26.190	13.468	1.265.308	(40.885)	(12.233)	(28.652)
Par af innri viðskipti								0	0		
Samtals fyrir B hluta	1.224.423	946.509	0	5.279	273.862	26.190	13.468	1.265.308	(40.885)	(12.233)	(28.652)
Viðskipti milli A og B hluta	(106.387)			(6.893)	(99.494)			(106.387)	0		0
Samtals fyrir A og B hluta	8.355.187	6.073.904	499.066	13.564	1.561.744	262.143	(169.101)	9.233.481	113.867	(191.246)	305.112



# A – hluti

## 2021-2024



## A hluti - rekstrarreikningur

	Rauntölur 2019	Útkomuspá 2020	Áætlun 2021	Áætlun 2022	Áætlun 2023	Áætlun 2024
<b>Rekstrartekjur:</b>						
Útsvar .....	4.321.072	4.317.017	4.464.196	4.860.750	5.159.349	5.471.528
Fasteignaskattar .....	517.286	510.859	534.474	569.823	609.861	667.929
Lóðarleiga .....	44.594	45.510	52.129	53.487	54.827	56.310
Framlög Jöfnunarsjóðs .....	1.381.267	1.283.238	1.197.800	1.226.547	1.254.758	1.286.127
	<u>6.264.219</u>	<u>6.156.624</u>	<u>6.248.599</u>	<u>6.710.607</u>	<u>7.078.795</u>	<u>7.481.894</u>
Aðrar tekjur .....	819.692	608.250	776.507	798.721	817.857	839.016
	<u>7.083.911</u>	<u>6.764.874</u>	<u>7.025.106</u>	<u>7.509.328</u>	<u>7.896.652</u>	<u>8.320.910</u>
<b>Rekstrargjöld:</b>						
Launagjöld .....	4.181.691	4.562.424	4.750.232	4.977.983	5.208.146	5.415.943
Lífeyrisskuldbinding .....	325.871	452.957	398.381	343.610	295.772	299.134
Annar rekstrarkostnaður .....	1.982.968	2.102.896	1.885.357	1.965.287	2.072.442	2.221.352
	<u>6.490.530</u>	<u>7.118.277</u>	<u>7.033.970</u>	<u>7.286.880</u>	<u>7.576.360</u>	<u>7.936.429</u>
Afskriftir .....	194.850	196.721	235.953	291.339	297.584	326.868
	<u>6.685.380</u>	<u>7.314.998</u>	<u>7.269.923</u>	<u>7.578.219</u>	<u>7.873.944</u>	<u>8.263.297</u>
Rekstrarafkoma fyrir fjármagnsliði .....	398.531	(550.124)	(244.817)	(68.891)	22.708	57.613
<b>Fjármagnsliðir:</b>						
Fjármunatekjur og (fjármagnsgjöld) .....	224.602	331.111	199.569	185.457	161.130	115.069
Rekstrarafkoma fyrir óreglulega liði .....	623.133	(219.013)	(45.248)	116.566	183.838	172.682
<b>Aðrir liðir:</b>						
Eignatekjur (þétting byggingareita) .....	5.626	230.000	200.000			
Lífeyrisskuldbinding og launaliðir .....	28.792					
	<u>34.418</u>	<u>230.000</u>	<u>200.000</u>	<u>0</u>	<u>0</u>	<u>0</u>
<b>Rekstrarafkoma, jákvæð (neikvæð) .....</b>	<b><u>657.551</u></b>	<b><u>10.987</u></b>	<b><u>154.752</u></b>	<b><u>116.566</u></b>	<b><u>183.838</u></b>	<b><u>172.682</u></b>



## A hluti - efnahagsreikningur 31. desember

	Eignir:					
	Rauntölur 2019	Útkomuspá 2020	Áætlun 2021	Áætlun 2022	Áætlun 2023	Áætlun 2024
<b>Fastafjármunir:</b>						
Varanlegir rekstrarfjármunir:						
Fasteignir og lóðir .....	4.739.060	5.391.053	6.715.725	7.708.968	8.208.187	8.006.644
Gatnamannvirki og lóðaframkvæmdir .....	647.163	691.429	911.348	993.411	1.021.196	1.006.798
Bifreiðar, áhöld og tæki .....	137.248	167.622	152.990	196.236	183.466	173.939
	<u>5.523.471</u>	<u>6.250.104</u>	<u>7.780.063</u>	<u>8.898.615</u>	<u>9.412.849</u>	<u>9.187.381</u>
Áhættufjármunir og langtímakröfur:						
Eignarhlutir í félögum og stofnunum .....	5.383.798	5.369.584	5.401.987	5.401.987	5.450.587	5.450.587
Aðrar langtímakröfur .....	500.447	198.266	144.877	121.365	96.482	70.616
	<u>5.884.245</u>	<u>5.567.850</u>	<u>5.546.864</u>	<u>5.523.352</u>	<u>5.547.069</u>	<u>5.521.203</u>
Fastafjármunir	<u>11.407.716</u>	<u>11.817.954</u>	<u>13.326.927</u>	<u>14.421.967</u>	<u>14.959.918</u>	<u>14.708.584</u>
<b>Veltufjármunir:</b>						
Birgðir .....	625	0	700	717	733	751
Skammtímakröfur:						
Óinnheimtar tekjur .....	923.704	1.208.000	1.112.100	988.790	1.011.532	1.036.820
Næsta árs afborgun langtímakrafna .....	82.013		27.017	27.637	28.310	28.986
Skammtímakröfur, eigin fyrirtæki .....	3.523	479	1.962	2.085	2.186	2.292
Aðrar skammtímakröfur .....	108.521	100.000	100.000	102.400	104.755	107.374
	<u>1.117.761</u>	<u>1.308.479</u>	<u>1.241.079</u>	<u>1.120.912</u>	<u>1.146.783</u>	<u>1.175.472</u>
Handbært fé .....	2.116.965	1.311.781	797.551	525.427	653.558	1.023.009
Veltufjármunir	<u>3.235.351</u>	<u>2.620.260</u>	<u>2.039.330</u>	<u>1.647.056</u>	<u>1.801.074</u>	<u>2.199.232</u>
<b>Eignir samtals</b>	<b><u>14.643.067</u></b>	<b><u>14.438.214</u></b>	<b><u>15.366.257</u></b>	<b><u>16.069.023</u></b>	<b><u>16.760.992</u></b>	<b><u>16.907.816</u></b>



## A hluti - efnahagsreikningur 31. desember

### Eigið fé og skuldir:

	Rauntölur 2019	Útkomuspá 2020	Áætlun 2021	Áætlun 2022	Áætlun 2023	Áætlun 2024
<b>Eigið fé:</b>						
Eigið fé .....	8.333.439	8.349.203	8.360.678	8.477.287	8.661.134	8.833.566
Hlutdeild annarra sveitarfélaga .....	6.325		6.154	6.111	6.102	6.352
	<u>8.339.764</u>	<u>8.349.203</u>	<u>8.366.832</u>	<u>8.483.398</u>	<u>8.667.236</u>	<u>8.839.918</u>
<b>Skuldbindingar:</b>						
Lífeyrisskuldbindingar .....	<u>3.933.811</u>	<u>3.770.183</u>	<u>3.993.213</u>	<u>4.090.358</u>	<u>4.127.060</u>	<u>4.153.753</u>
<b>Langtímaskuldir:</b>						
Skuldir við lánastofnanir .....	<u>979.220</u>	<u>815.130</u>	<u>1.502.213</u>	<u>1.925.378</u>	<u>2.412.993</u>	<u>2.393.091</u>
<b>Skammtímaskuldir:</b>						
Viðskiptaskuldir .....	565.667	654.000	600.000	614.400	628.531	644.244
Viðskiptaskuldir, eigin fyrirtæki .....	31.422		14.340	16.092	17.905	19.784
Næsta árs afborganir langtímaskulda .....	227.261	197.851	193.295	213.270	157.308	81.233
Næsta árs greiðsla lífeyrisskuldb. ....	141.869	201.847	228.039	246.465	259.070	272.441
Aðrar skammtímaskuldir .....	<u>424.053</u>	<u>450.000</u>	<u>468.325</u>	<u>479.662</u>	<u>490.889</u>	<u>503.352</u>
	<u>1.390.272</u>	<u>1.503.698</u>	<u>1.503.999</u>	<u>1.569.889</u>	<u>1.553.703</u>	<u>1.521.054</u>
Skuldir og skuldbindingar samtals	<u>6.303.303</u>	<u>6.089.011</u>	<u>6.999.425</u>	<u>7.585.625</u>	<u>8.093.756</u>	<u>8.067.898</u>
<b>Eigið fé og skuldir samtals</b>	<b><u>14.643.067</u></b>	<b><u>14.438.214</u></b>	<b><u>15.366.257</u></b>	<b><u>16.069.023</u></b>	<b><u>16.760.992</u></b>	<b><u>16.907.816</u></b>



## A hluti - sjóðstreymisfirlit

	Rauntölur 2019	Útkomuspá 2020	Áætlun 2021	Áætlun 2022	Áætlun 2023	Áætlun 2024
<b>Rekstrarhreyfingar:</b>						
Rekstrarafkoma ársins .....	657.551	10.987	154.752	116.566	183.838	172.682
Liðir sem hafa ekki áhrif á fjárstreymi:						
Söluþap eigna .....	(5.626)					
Afskriftir .....	194.850	196.721	235.953	291.339	297.584	326.868
Verðbætur og gengismunur .....	17.523	20.787	21.266	32.310	41.497	58.211
Breyting lífeyrisskuldbindingar .....	328.663	452.957	398.381	343.610	295.772	299.134
Veltufé frá rekstri	<u>1.192.961</u>	<u>681.452</u>	<u>810.352</u>	<u>783.825</u>	<u>818.691</u>	<u>856.895</u>
Breytingar á skammtímalíðum:						
Birgðir, breyting .....	40			(17)	(16)	(18)
Skammtímalíðir, breyting .....	28.598	(30.000)	106.500	120.910	(25.097)	(27.907)
Skammtímaskuldir, breyting .....	213.493	100.000	(56.905)	25.737	25.358	28.176
Breytingar	<u>242.131</u>	<u>70.000</u>	<u>49.595</u>	<u>146.630</u>	<u>245</u>	<u>251</u>
Handbært fé frá rekstri	<u>1.435.092</u>	<u>751.452</u>	<u>859.947</u>	<u>930.455</u>	<u>818.936</u>	<u>857.146</u>
<b>Fjárfestingarhreyfingar:</b>						
Fjárfesting í varanl. rekstrarfjármunum .....	(979.255)	(955.238)	(1.740.114)	(1.409.891)	(811.819)	(101.400)
Endurgreiðanleg stofnframlög .....		(212.662)	(113.600)		(48.600)	
Eignahlutir .....	28.788					
Söluverð eigna .....	17.200					
Langtímakröfur aðrar, breyting .....	80.422	397.560	26.372	27.017	27.637	28.310
Fjárfestingarhreyfingar	<u>(852.845)</u>	<u>(770.340)</u>	<u>(1.827.342)</u>	<u>(1.382.874)</u>	<u>(832.782)</u>	<u>(73.090)</u>
<b>Fjármögnunarhreyfingar:</b>						
Tekin ný langtímalán .....			860.000	600.000	600.000	
Afborganir langtímalána .....	(223.557)	(229.690)	(197.851)	(193.295)	(213.270)	(157.308)
Greidd lífeyrisskuldbinding .....	(265.602)	(165.000)	(178.608)	(196.245)	(215.518)	(228.880)
Innborgun á lífeyrisskuldbindingu .....		(391.606)	(31.847)	(31.794)	(30.947)	(30.190)
Eigin fyrirtæki, breyting .....	11.014		1.471	1.629	1.712	1.773
Fjármögnunarhreyfingar	<u>(478.145)</u>	<u>(786.296)</u>	<u>453.165</u>	<u>180.295</u>	<u>141.977</u>	<u>(414.605)</u>
Hækkun (Lækkun) á handbæru fé .....	104.102	(805.184)	(514.230)	(272.124)	128.131	369.451
Handbært fé í ársbyrjun .....	2.012.863	2.116.965	1.311.781	797.551	525.427	653.558
<b>Handbært fé í árslok .....</b>	<b><u>2.116.965</u></b>	<b><u>1.311.781</u></b>	<b><u>797.551</u></b>	<b><u>525.427</u></b>	<b><u>653.558</u></b>	<b><u>1.023.009</u></b>





## A hluti lykiltölur

	2019	2020	2021	2022	2023	2024
	Ársreikningur	Útk.spá				
<b>Fjárhagsleg viðmið sveitarstjórnarlaga:</b>						
Rekstarjöfnuður síðustu þriggja ára í þús. króna.....	1.721	1.483	823	282	455	473
Skuldaviðmið*.....	23,89%	32,47%	48,95%	57,29%	58,34%	49,78%
<b>Í hlutfalli við rekstrartekjur:</b>						
Útsvar.....	61,00%	63,82%	63,54%	64,73%	65,34%	65,76%
Fasteignskattur.....	7,30%	7,55%	7,61%	7,59%	7,73%	8,03%
Framlög jöfnunarsjóðs.....	19,50%	18,97%	17,05%	16,33%	15,89%	15,46%
Lóðarleiga.....	0,63%	0,67%	0,74%	0,71%	0,69%	0,68%
Skatttekjur samtals.....	88,43%	91,01%	88,95%	89,36%	89,64%	89,92%
Aðrar tekjur.....	11,57%	8,99%	11,05%	10,64%	10,36%	10,08%
	100,00%	100,00%	100,00%	100,00%	100,00%	100,00%
Laun og launatengd gjöld án lífeyrisskuldbindinga.....	59,03%	67,44%	67,62%	66,29%	65,95%	65,09%
Lífeyrisskuldbindingar.....	4,60%	6,70%	5,67%	4,58%	3,75%	3,59%
Launagjöld.....	63,63%	74,14%	73,29%	70,87%	69,70%	68,69%
Annar rekstrarkostnaður.....	28,00%	31,09%	26,84%	26,18%	26,24%	26,70%
Rekstrarniðurstaða fyrir afskriftir og fjármagnsliði (EBITDA).....	8,37%	(5,23%)	-0,13%	2,95%	4,06%	4,61%
Afskriftir.....	2,75%	2,91%	3,36%	3,88%	3,77%	3,93%
Fjármagnsliðir, nettó.....	(3,17%)	(4,89%)	(2,84%)	(2,47%)	(2,04%)	(1,38%)
Rekstrarkostnaður með fjármagnsliðum samtals.....	91,21%	103,25%	100,65%	98,46%	97,67%	97,94%
Rekstrarniðurstaða af reglulegri starfsemi.....	8,79%	(3,25%)	(0,64%)	1,54%	2,33%	2,08%
Óreglulegir liðir.....	(0,49%)	(3,40%)	2,85%	0,00%	0,00%	0,00%
Rekstrarniðurstaða ársins.....	9,28%	0,15%	2,21%	1,54%	2,33%	2,08%
Veltufé frá rekstri.....	16,84%	10,07%	11,54%	10,44%	10,37%	10,30%
Fjárfestingahreyfingar.....	(12,04%)	(11,39%)	(26,01%)	(18,42%)	(10,55%)	(0,88%)
Fjárfesting í varanlegum rekstrarfjámunum.....	(13,82%)	(14,12%)	(24,77%)	(18,78%)	(10,28%)	(1,22%)
Skuldahlutfall - skuldir/rekstrartekjum.....	88,98%	90,01%	99,63%	101,02%	102,50%	96,96%
<b>Aðrar lykiltölur:</b>						
Langtímask. og skuldb. í hlutf. við veltufé frá rekstri, mælt í árum.....	4,4	7,3	7,3	8,3	8,5	8,1
Veltufé frá rekstri í hlutfalli við afb. skulda og skuldbindinga.....	2,4	1,7	2,2	2,0	1,9	2,2
Veltufjárhluftfall.....	2,33	1,74	1,36	1,05	1,16	1,45
Eiginfjárhluftfall.....	57%	58%	54%	53%	52%	52%

\* Skuldir að frádr. lífeyrisskuldb. til greiðslu eftir 15 ár og veltufé



## A hluti lykiltölur frh.

	2019	2020	2021	2022	2023	2024
	Ársreikningur	Útk.spá				
<b>Í þúsundum króna á hvern íbúa</b>						
<b>Rekstur:</b>						
Skatttekjur og Jöfnunarsjóður.....	844	817	821	873	912	954
Aðrar tekjur.....	111	81	102	104	105	107
Laun og launatengd gjöld.....	608	666	677	692	709	729
Annar rekstrarkostnaður.....	267	279	248	256	267	283
Afskriftir.....	26	26	31	38	38	42
Fjármagnsliðir (jákvæðir).....	(30)	(44)	(26)	(24)	(21)	(15)
Rekstrarniðurstaða, jákvæð (neikvæð).....	89	1	20	15	24	22
<b>Efnahagur:</b>						
Heildareignir.....	1.974	1.916	2.019	2.091	2.159	2.157
Eigið fé.....	1.124	1.108	1.100	1.104	1.117	1.128
Skuldir og skuldbindingar.....	850	808	920	987	1.043	1.029
<b>Sjóðstreymi:</b>						
Veltufé frá rekstri.....	161	90	106	102	105	109
Handbært fé frá rekstri.....	193	100	113	121	106	109
Fjárfesting í varanlegum rekstrarfjármunum.....	132	127	229	183	105	13
Íbúafjöldi 1. desember áætlaður.....	7.418	7.534	7.609	7.685	7.762	7.840



# B – hluti

## 2021-2024



## B hluti - rekstrarreikningur

	Rauntölur 2019	Útkomuspá 2020	Áætlun 2021	Áætlun 2022	Áætlun 2023	Áætlun 2024
<b>Rekstrartekjur:</b>						
Þjónustutekjur .....	1.056.251	1.171.156	1.224.422	1.324.137	1.372.127	1.422.089
	<u>1.056.251</u>	<u>1.171.156</u>	<u>1.224.422</u>	<u>1.324.137</u>	<u>1.372.127</u>	<u>1.422.089</u>
<b>Rekstrargjöld:</b>						
Launagjöld .....	761.100	889.256	944.214	995.159	1.036.956	1.080.508
Lífeyrisskuldbinding .....	2.381	2.133	2.295	2.324	2.034	2.100
Annar rekstrarkostnaður .....	254.558	284.362	279.140	286.206	293.165	300.493
	<u>1.018.039</u>	<u>1.175.751</u>	<u>1.225.649</u>	<u>1.283.689</u>	<u>1.332.155</u>	<u>1.383.101</u>
Afskriftir .....	27.472	26.189	26.190	29.849	29.849	29.849
	<u>1.045.511</u>	<u>1.201.940</u>	<u>1.251.839</u>	<u>1.313.538</u>	<u>1.362.004</u>	<u>1.412.950</u>
Rekstrarafkoma fyrir fjármagnsliði .....	10.740	(30.784)	(27.417)	10.599	10.123	9.139
<b>Fjármagnsliðir:</b>						
Fjármunatekjur og (fjármagnsgjöld) .....	(15.539)	(15.759)	(13.468)	(10.068)	(8.371)	(6.674)
Rekstrarafkoma fyrir óreglulega liði .....	(4.799)	(46.543)	(40.885)	531	1.752	2.465
<b>Aðrir liðir:</b>						
Launabætur fyrra árs .....	16.333					
	<u>16.333</u>	<u>0</u>	<u>0</u>	<u>0</u>	<u>0</u>	<u>0</u>
<b>Rekstrarafkoma, jákvæð (neikvæð) .....</b>	<b><u>11.534</u></b>	<b><u>(46.543)</u></b>	<b><u>(40.885)</u></b>	<b><u>531</u></b>	<b><u>1.752</u></b>	<b><u>2.465</u></b>



## B hluti - efnahagsreikningur 31. desember

		Eignir:					
		Rauntölur 2019	Útkomuspá 2020	Áætlun 2021	Áætlun 2022	Áætlun 2023	Áætlun 2024
<b>Fastafjármunir:</b>							
Varanlegir rekstrarfjármunir:							
Fasteignir og lóðir .....		493.976	471.436	446.192	421.657	397.124	372.590
Gatnamannvirki og lóðaframkvæmdir .....				4.369	4.369	4.369	4.369
Lausafjármunir .....		33.386	22.590	17.275	11.960	6.645	1.330
	Fastafjármunir	<u>527.362</u>	<u>494.026</u>	<u>467.836</u>	<u>437.986</u>	<u>408.138</u>	<u>378.289</u>
<b>Veltufjármunir:</b>							
Óinnheimtar tekjur .....		15.196	9.114	9.314	9.556	9.804	10.060
Skammtímakröfur, eigin fyrirtæki .....		11.771	12.728	14.340	16.092	17.905	19.784
Aðrar skammtímakröfur .....		1.123	5.160	5.290	5.428	5.569	5.713
		<u>28.090</u>	<u>27.002</u>	<u>28.944</u>	<u>31.076</u>	<u>33.278</u>	<u>35.557</u>
Handbært fé .....		178.243	159.530	139.651	162.668	185.815	208.947
	Veltufjármunir	<u>206.333</u>	<u>186.532</u>	<u>168.595</u>	<u>193.744</u>	<u>219.093</u>	<u>244.504</u>
	<b>Eignir samtals</b>	<b><u>733.695</u></b>	<b><u>680.558</u></b>	<b><u>636.431</u></b>	<b><u>631.730</u></b>	<b><u>627.231</u></b>	<b><u>622.793</u></b>



## B hluti - efnahagsreikningur 31. desember

### Eigið fé og skuldir:

	Rauntölur 2019	Útkomuspá 2020	Áætlun 2021	Áætlun 2022	Áætlun 2023	Áætlun 2024
<b>Eigið fé:</b>						
Eigið fé .....	223.722	179.610	142.784	143.253	144.860	147.114
Hlutdeild annarra sveitarfélaga .....	25.227	20.848	16.789	16.851	16.996	17.207
	<u>248.949</u>	<u>200.458</u>	<u>159.573</u>	<u>160.104</u>	<u>161.856</u>	<u>164.321</u>
<b>Skuldbindingar:</b>						
Lífeyrisskuldbindingar .....	25.215	29.110	30.490	31.842	32.844	33.848
<b>Langtímaskuldir:</b>						
Skuldir við lánastofnanir .....	263.638	243.830	233.910	221.697	208.710	194.916
<b>Skammtímaskuldir:</b>						
Viðskiptaskuldir .....	34.929	25.857	26.502	27.191	27.898	28.624
Viðskiptaskuldir, eigin fyrirtæki .....	1.542	1.821	1.962	2.085	2.186	2.292
Næsta árs afborganir langtímaskulda .....	19.455	17.866	18.295	18.770	19.239	19.720
Næsta árs greiðsla lífeyrisskuldb. ....		852	915	972	1.032	1.096
Aðrar skammtímaskuldir .....	139.967	160.764	164.784	169.069	173.466	177.976
	<u>195.893</u>	<u>207.160</u>	<u>212.458</u>	<u>218.087</u>	<u>223.821</u>	<u>229.708</u>
Skuldir og skuldbindingar samtals	<u>484.746</u>	<u>480.100</u>	<u>476.858</u>	<u>471.626</u>	<u>465.375</u>	<u>458.472</u>
<b>Eigið fé og skuldir samtals</b>	<b><u>733.695</u></b>	<b><u>680.558</u></b>	<b><u>636.431</u></b>	<b><u>631.730</u></b>	<b><u>627.231</u></b>	<b><u>622.793</u></b>



## B hluti - sjóðstreymisýfirlit

	Rauntölur 2019	Útkomuspá 2020	Áætlun 2021	Áætlun 2022	Áætlun 2023	Áætlun 2024
<b>Rekstrarhreyfingar:</b>						
Rekstrarafkoma ársins .....	11.534	(46.543)	(40.885)	531	1.752	2.465
Liðir sem hafa ekki áhrif á fjárstreymi:						
Afskriftir .....	27.472	26.189	26.190	29.849	29.849	29.849
Verðbætur og gengismunur .....	9.147	7.339	8.374	6.559	6.253	5.927
Breyting lífeyrisskuldbindingar .....	2.381	2.133	2.295	2.324	2.034	2.100
Veltufé frá rekstri (til rekstrar)	50.534	(10.882)	(4.026)	39.263	39.888	40.341
Breytingar á skammtímalíðum:						
Skammtímalíðir, breyting .....	(4.542)	10.361	(330)	(380)	(390)	(400)
Skammtímaskuldir, breyting .....	34.368	(2.496)	4.666	4.973	5.103	5.235
Breytingar	29.826	7.865	4.336	4.593	4.713	4.835
Handbært fé frá rekstri (til rekstrar)	80.360	(3.017)	310	43.856	44.601	45.176
<b>Fjárfestingarhreyfingar:</b>						
Fjárfesting í varanl. rekstrarfjármunum .....		(17.198)				
Fjárfestingarhreyfingar	0	(17.198)	0	0	0	0
<b>Fjármögnunarhreyfingar:</b>						
Afborganir langtímalána .....	(17.446)	(17.447)	(17.866)	(18.295)	(18.770)	(19.239)
Greidd lífeyrisskuldbinding .....		(790)	(852)	(915)	(972)	(1.032)
Eigin fyrirtæki, breyting .....	(9.249)	10.667	(1.471)	(1.629)	(1.712)	(1.773)
Fjármögnunarhreyfingar	(26.695)	(7.570)	(20.189)	(20.839)	(21.454)	(22.044)
Hækkun (Lækkun) á handbæru fé .....	53.665	(27.785)	(19.879)	23.017	23.147	23.132
Handbært fé í ársbyrjun .....	124.578	187.315	159.530	139.651	162.668	185.815
<b>Handbært fé í árslok .....</b>	<b>178.243</b>	<b>159.530</b>	<b>139.651</b>	<b>162.668</b>	<b>185.815</b>	<b>208.947</b>



A – hluti  
Yfirlit um rekstur  
deilda og sviða  
2021-2024



Yfirlit um rekstur deilda og sviða árið 2021



	Skatt- tekjur	Framlög Jöfnunar- sjóðs	Aðrar tekjur	Tekjur samtals	Laun og launatengd- gjöld	Annar rekstrar- kostnaður	Lífeyris- skuldbinding	Afskriftir	Gjöld samtals	Fjármagns- liðir nettó	Áætlun 2021
<b>Aðalsjóður</b>											
Skatttekjur.....	5.147.592	1.197.800		6.345.392							6.345.392
	<b>5.147.592</b>	<b>1.197.800</b>		<b>6.345.392</b>							<b>6.345.392</b>
Sameiginlegur kostnaður.....			33.870	33.870	357.518	254.890	374.000		986.408		(952.538)
Skóla- og frístundasvið.....			683.086	683.086	3.129.417	1.318.534			4.447.951		(3.764.865)
Velferðar- og mannréttindasvið.....			106.850	106.850	850.120	458.616			1.308.737		(1.201.887)
Skipulags- og umhverfissvið.....			177.801	177.801	224.675	531.865			756.541		(578.740)
Menningarmál.....			4.030	4.030	65.364	171.500			236.864		(232.834)
Atvinnu- og ferðamál.....			4.059	4.059	2.075	33.653			35.727		(31.668)
			1.009.696	1.009.696	4.629.170	2.769.059	374.000		7.772.228		(6.762.532)
<b>Afkoma fyrir fjármagnsliði.....</b>	<b>5.147.592</b>	<b>1.197.800</b>	<b>1.009.696</b>	<b>7.355.089</b>	<b>4.629.170</b>	<b>2.769.059</b>	<b>374.000</b>		<b>7.772.228</b>		<b>(417.140)</b>
Fjármagnsliðir.....										496.080	496.080
<b>Rekstrarniðurstaða aðalsjóðs.....</b>	<b>5.147.592</b>	<b>1.197.800</b>	<b>1.009.696</b>	<b>7.355.089</b>	<b>4.629.170</b>	<b>2.769.059</b>	<b>374.000</b>	<b>0</b>	<b>7.772.228</b>	<b>496.080</b>	<b>78.941</b>
<b>Aðrir sjóðir í A - hluta</b>											
Eignasjóður.....			1.080.061	1.080.061	98.599	465.596		164.288	728.483	(226.865)	124.713
Fast.fél. Akraneskaupst. slf.....			161.192	161.192	84	57.455		65.970	123.509	(86.292)	(48.609)
Byggðasafnið í Görðum.....			71.787	71.787	39.883	26.148		5.695	71.726	(355)	(294)
Innri færslur A hluta.....	(8.060)		(329.689)	(337.749)		(337.749)			(337.749)		0
Millifærslur.....	(88.734)		(1.019.222)	(1.107.956)		(1.107.956)			(1.107.956)		0
<b>A hluti</b>	<b>5.050.799</b>	<b>1.197.800</b>	<b>973.824</b>	<b>7.222.423</b>	<b>4.767.736</b>	<b>1.872.552</b>	<b>374.000</b>	<b>235.953</b>	<b>7.250.240</b>	<b>182.569</b>	<b>154.751</b>



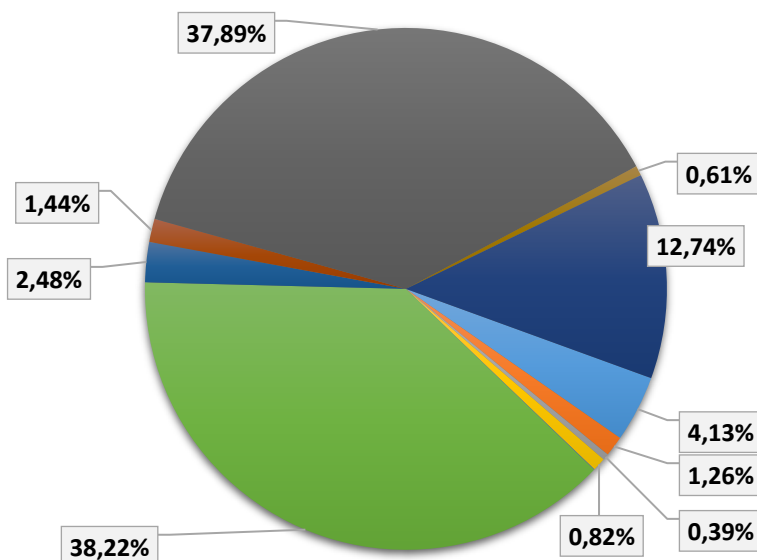
## SAMEIGINLEGUR KOSTNAÐUR

	Áætlun 2021	Áætlun m/ viðaukum 2020	Rauntölur 2019
<b>Rekstrartekjur</b>			
Aðrar tekjur.....	33.870	54.474	49.427
<b>Rekstrartekjur samtals</b>	<b>33.870</b>	<b>54.474</b>	<b>49.427</b>
<b>Rekstrargjöld</b>			
Laun og launatengd gjöld.....	357.518	270.148	263.824
Áfallin lífeyrisskuldbinding.....	374.000	430.297	309.061
Annar rekstrarkostnaður.....	254.890	231.447	209.285
<b>Rekstrargjöld samtals</b>	<b>986.408</b>	<b>931.891</b>	<b>782.170</b>
<b>Rekstrarniðurstaða</b>	<b>(952.538)</b>	<b>(877.417)</b>	<b>(732.743)</b>

	Áætlun 2021	Áætlun m/ viðaukum 2020	Rauntölur 2019
Bæjarstjórn.....	39.343	37.096	41.655
Bæjarráð.....	12.012	10.984	12.615
Nefndir.....	3.717	3.530	2.255
Endurskoðun.....	7.815	7.500	8.837
Kosningar.....	(306)	0	0
Skrifstofa sveitarfélagsins.....	364.287	330.267	320.769
Annar sameiginlegur kostnaður.....	23.674	24.003	25.912
Framlög til SSV.....	13.700	13.510	13.199
Lífeyrisskuldbinding.....	361.126	418.333	304.237
Önnur gjöld.....	5.779	5.638	3.265
Óráðstafað samkvæmt áætlun.....	121.391	26.556	0
	<b>952.538</b>	<b>877.417</b>	<b>732.743</b>

### Sameiginlegur kostnaður

- Bæjarstjórn
- Bæjarráð
- Nefndir
- Endurskoðun
- Kosningar
- Skrifstofa sveitarfélagsins
- Annar sameiginlegur kostnaður
- Framlög til SSV
- Lífeyrisskuldbinding
- Önnur gjöld
- Óráðstafað samkvæmt áætlun



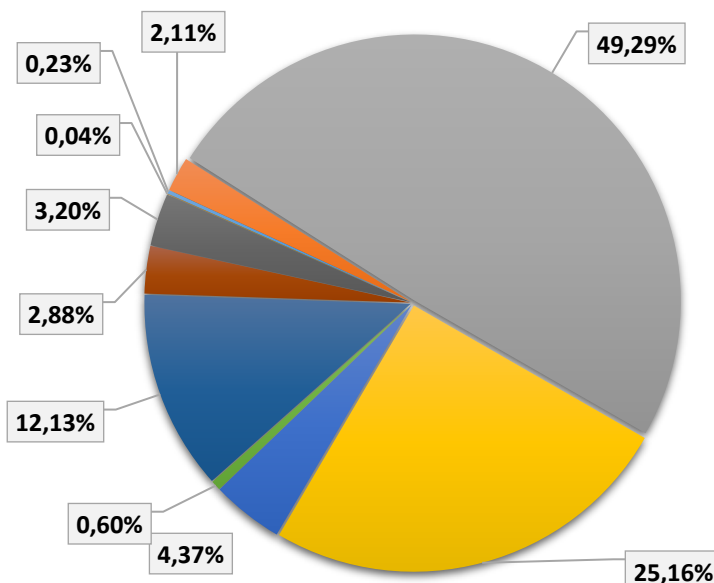


## SKÓLA- OG FRÍSTUNDASVIÐ

	Áætlun 2021	Áætlun m/ viðaukum 2020	Rauntölur 2019
<b>Rekstrartekjur</b>			
Aðrar tekjur.....	683.086	633.701	684.368
<b>Rekstrartekjur samtals</b>	<b>683.086</b>	<b>633.701</b>	<b>684.368</b>
<b>Rekstrargjöld</b>			
Laun og launatengd gjöld.....	3.129.417	2.941.468	2.794.670
Annar rekstrarkostnaður.....	1.318.534	1.316.030	1.262.280
<b>Rekstrargjöld samtals</b>	<b>4.447.951</b>	<b>4.257.498</b>	<b>4.056.950</b>
<b>Rekstrarniðurstaða</b>	<b>(3.764.865)</b>	<b>(3.623.797)</b>	<b>(3.372.582)</b>
<b>Skóla- og frístundasvið</b>			
	Áætlun 2021	Áætlun m/ viðaukum 2020	Rauntölur 2019
Skóla- og frístundaráð.....	8.477	9.279	6.837
Skrifstofa skóla- og frístundasviðs.....	79.321	76.016	75.616
Grunnskólar og skóladagvist.....	1.855.840	1.731.647	1.655.160
Leikskólar .....	947.208	935.957	884.831
Tónlistarskóli .....	164.400	184.344	172.832
Framlag til FVA.....	22.414	22.250	22.336
Íþróttamál.....	456.593	452.427	368.540
Æskulýðsmál.....	108.470	86.599	76.080
Styrkir.....	120.464	121.690	109.880
Próunarsjóður.....	1.678	3.588	470
	<b>3.764.865</b>	<b>3.623.797</b>	<b>3.372.582</b>

### Skóla- og frístundasvið

- Skóla- og frístundaráð
- Skrifstofa skóla- og frístundasviðs
- Grunnskólar og skóladagvist
- Leikskólar
- Tónlistarskóli
- Framlag til FVA
- Íþróttamál
- Æskulýðsmál
- Styrkir
- Próunarsjóður



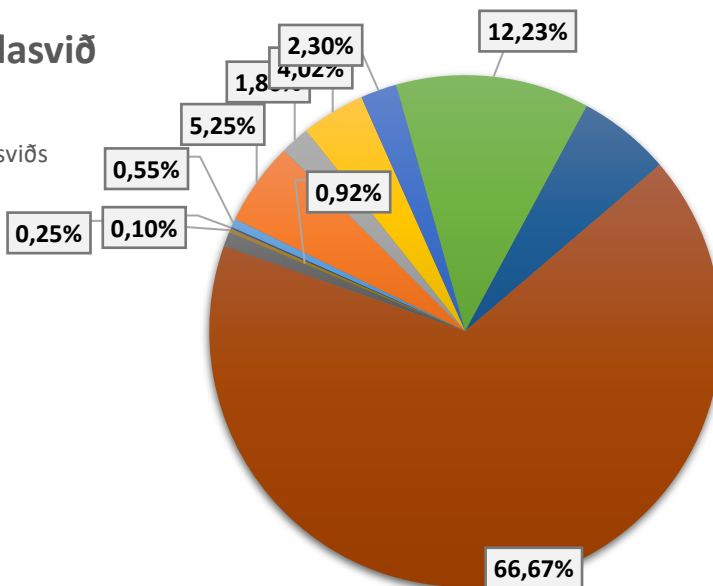


## VELFERÐAR- OG MANNRÉTTINDASVIÐ

	Áætlun 2021	Áætlun m/ viðaukum 2020	Rauntölur 2019
<b>Rekstrartekjur</b>			
Aðrar tekjur.....	106.850	108.800	140.322
<b>Rekstrartekjur samtals</b>	<b>106.850</b>	<b>108.800</b>	<b>140.322</b>
<b>Rekstrargjöld</b>			
Laun og launatengd gjöld.....	850.120	823.180	755.553
Annar rekstrarkostnaður.....	458.616	494.348	515.717
<b>Rekstrargjöld samtals</b>	<b>1.308.737</b>	<b>1.317.528</b>	<b>1.271.270</b>
<b>Rekstrarniðurstaða</b>	<b>(1.201.887)</b>	<b>(1.208.728)</b>	<b>(1.130.947)</b>
<b>Óráðgjafar</b>			
	Áætlun 2021	Áætlun m/ viðaukum 2020	Rauntölur 2019
Velferðar- og mannréttindaráð.....	6.650	6.199	5.879
Skrifstofa velferðar- og mannréttindasviðs.....	63.082	43.876	68.398
Félagsþjónusta.....	22.335	22.502	13.211
Fjárhagsaðstoð.....	48.363	47.125	52.400
Húsaleigubætur.....	27.623	26.949	25.361
Barnavernd.....	146.988	149.505	123.302
Málefni aldraða.....	70.360	90.162	62.668
Málefni fatlaðra.....	801.321	807.508	767.079
Búkolla.....	11.069	10.906	5.182
Niðurgreiðslur vegna barna.....	2.948	2.876	5.370
Annað.....	1.148	1.120	2.096
	<b>1.201.887</b>	<b>1.208.728</b>	<b>1.130.947</b>

### Velferðar- og mannréttindasvið

- Velferðar- og mannréttindaráð
- Skrifstofa velferðar- og mannréttindasviðs
- Félagþjónusta
- Fjárhagsaðstoð
- Húsaleigubætur
- Barnavernd
- Málefni aldraða
- Málefni fatlaðra
- Búkolla
- Niðurgreiðslur vegna barna
- Annað



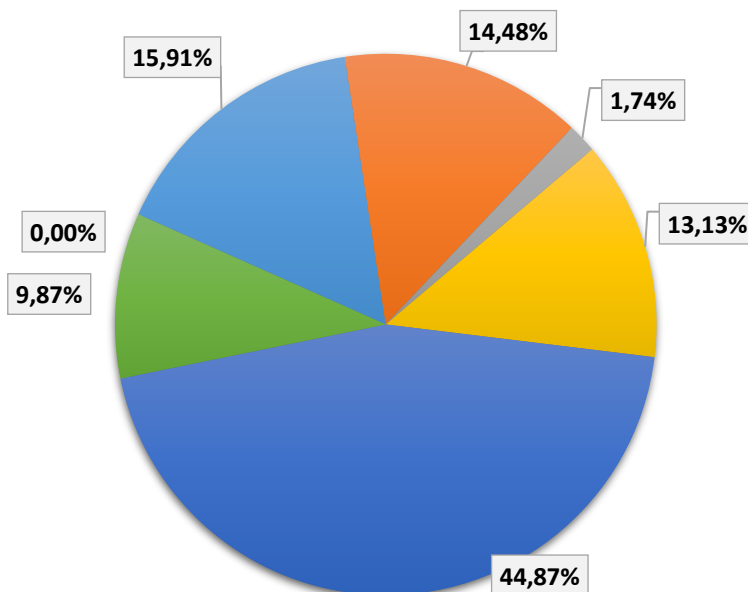


## SKIPULAGS- OG UMHVERFISSVIÐ

	Áætlun 2021	Áætlun m/ viðaukum 2020	Rauntölur 2019
<b>Rekstrartekjur</b>			
Aðrar tekjur.....	177.801	154.062	194.586
<b>Rekstrartekjur samtals</b>	<b>177.801</b>	<b>154.062</b>	<b>194.586</b>
<b>Rekstrargjöld</b>			
Laun og launatengd gjöld.....	224.675	205.948	196.515
Annar rekstrarkostnaður.....	531.865	563.534	602.148
<b>Rekstrargjöld samtals</b>	<b>756.541</b>	<b>769.482</b>	<b>798.663</b>
<b>Rekstrarniðurstaða</b>	<b>(578.740)</b>	<b>(615.420)</b>	<b>(604.077)</b>
	Áætlun 2021	Áætlun m/ viðaukum 2020	Rauntölur 2019
Vinnuskóli og leikvellir.....	92.092	108.372	81.904
Brunamál og alm.varnir.....	83.828	79.241	92.197
Hreinlætismál.....	10.071	13.627	11.227
Skipulags- og byggingarmál.....	75.965	76.097	85.689
Umferðar- og samgöngumál.....	259.656	255.513	263.189
Umhverfismál.....	57.129	81.069	69.871
Launapottur óskiptur.....	0	1.500	0
	<b>578.740</b>	<b>615.420</b>	<b>604.077</b>

### Skipulags- og umhverfissvið

- Vinnuskóli og leikvellir
- Brunamál og alm.varnir
- Hreinlætismál
- Skipulags- og byggingarmál
- Umferðar- og samgöngumál
- Umhverfismál
- Launapottur óskiptur



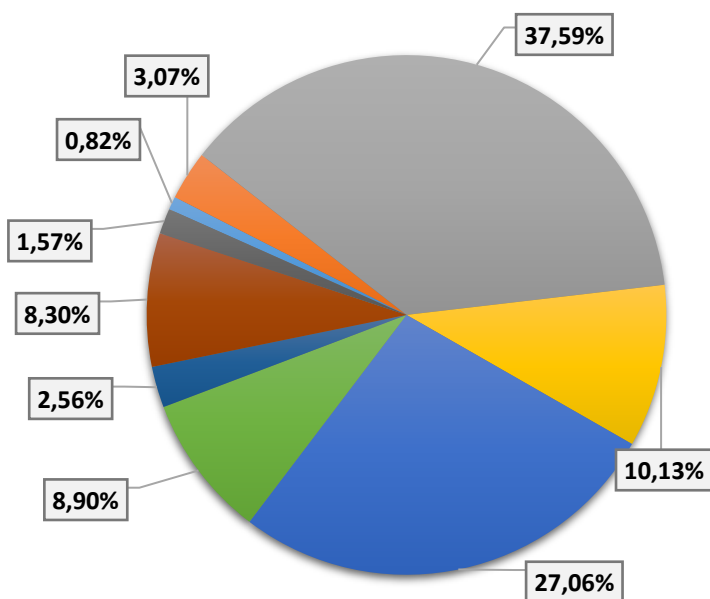


## MENNINGARMÁL

	Áætlun 2021	Áætlun m/ viðaukum 2020	Rauntölur 2019
<b>Rekstrartekjur</b>			
Aðrar tekjur.....	4.030	3.932	4.798
<b>Rekstrartekjur samtals</b>	<b>4.030</b>	<b>3.932</b>	<b>4.798</b>
<b>Rekstrargjöld</b>			
Laun og launatengd gjöld.....	65.364	67.636	63.332
Annar rekstrarkostnaður.....	171.500	181.235	212.383
<b>Rekstrargjöld samtals</b>	<b>236.864</b>	<b>248.871</b>	<b>275.715</b>
<b>Rekstrarniðurstaða</b>	<b>(232.834)</b>	<b>(244.939)</b>	<b>(270.917)</b>
<b>Menningar- og safnanefndir</b>			
	Áætlun 2021	Áætlun m/ viðaukum 2020	Rauntölur 2019
Menningar- og safnanefnd.....	1.914	1.724	1.840
Skrifstofa menningar- og safnamála.....	7.144	6.650	8.791
Bókasafn.....	87.523	85.783	85.398
Héraðsskjalasafn.....	23.585	27.502	27.165
Framlag til Byggðasafns.....	63.000	66.287	95.580
Framlag til Bíóhallar.....	20.712	20.419	21.261
Framlag til Menningarráðs Vesturlands.....	5.960	5.815	5.558
Hátíðahöld og viðburðir.....	19.331	21.784	18.202
Framlög og styrkir.....	3.664	8.975	7.123
	<b>232.834</b>	<b>244.939</b>	<b>270.917</b>

### Menningarmál

- Menningar- og safnanefnd
- Skrifstofa menningar- og safnamála
- Bókasafn
- Héraðsskjalasafn
- Framlag til Byggðasafns
- Framlag til Bíóhallar
- Framlag til Menningarráðs Vesturlands
- Hátíðahöld og viðburðir
- Framlög og styrkir



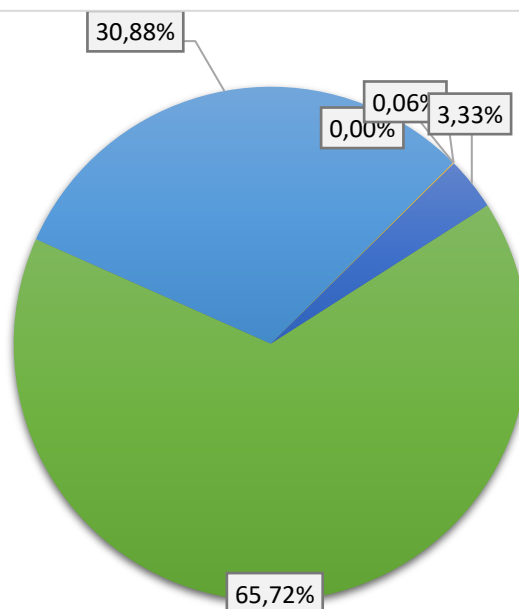


## ATVINNU- OG FERÐAMÁL

	Áætlun 2021	Áætlun m/ viðaukum 2020	Rauntölur 2019
<b>Rekstrartekjur</b>			
Aðrar tekjur.....	4.059	3.960	5.343
<b>Rekstrartekjur samtals</b>	<b>4.059</b>	<b>3.960</b>	<b>5.343</b>
<b>Rekstrargjöld</b>			
Laun og launatengd gjöld.....	2.075	35.614	15.457
Annar rekstrarkostnaður.....	33.653	33.315	21.596
<b>Rekstrargjöld samtals</b>	<b>35.727</b>	<b>68.929</b>	<b>37.053</b>
<b>Rekstrarniðurstaða</b>	<b>(31.668)</b>	<b>(64.969)</b>	<b>(31.710)</b>
<b>Ferðamál</b>			
	Áætlun 2021	Áætlun m/ viðaukum 2020	Rauntölur 2019
Ferðamál.....	9.781	35.205	30.817
Markaðsmál.....	0	1.035	412
Átak í atvinnumálum.....	0	25.000	0
Fab Lab smiðja.....	20	19	0
Vitinn á Breið.....	1.056	1.209	331
Próunarfélög .....	20.812	2.500	150
<b>Samtals</b>	<b>31.668</b>	<b>64.969</b>	<b>31.710</b>

### Atvinnu- og ferðamál

- Ferðamál
- Markaðsmál
- Átak í atvinnumálum
- Fab Lab smiðja
- Vitinn á Breið
- Próunarfélög





Sundurliðun  
A – hluta  
2021-2024





## A hluti - rekstrarreikningur 2021

	Aðalsjóður	Eignasjóður	Fasteigna- félagið slf.	Byggðasafn	Millifært	Samtals
<b>Tekjur:</b>						
Útsvar .....	4.464.196					4.464.196
Fasteignaskattur .....	623.207				(88.733)	534.474
Lóðarleiga .....	52.129					52.129
Framlög Jöfnunarsjóðs .....	1.197.800					1.197.800
	<u>6.337.332</u>	<u>0</u>	<u>0</u>	<u>0</u>	<u>(88.733)</u>	<u>6.248.599</u>
Aðrar tekjur .....	682.690	880.061	161.192	71.786	(1.019.222)	776.507
	<u>7.020.022</u>	<u>880.061</u>	<u>161.192</u>	<u>71.786</u>	<u>(1.107.955)</u>	<u>7.025.106</u>
<b>Gjöld:</b>						
Launagjöld .....	4.619.372	90.893	84	39.883		4.750.232
Lífeyrisskuldbinding .....	390.675	7.706				398.381
Annar rekstrarkostnaður .....	2.444.114	465.596	57.455	26.147	(1.107.955)	1.885.357
	<u>7.454.161</u>	<u>564.195</u>	<u>57.539</u>	<u>66.030</u>	<u>(1.107.955)</u>	<u>7.033.970</u>
Afskriftir .....		164.288	65.970	5.695		235.953
	<u>7.454.161</u>	<u>728.483</u>	<u>123.509</u>	<u>71.725</u>	<u>(1.107.955)</u>	<u>7.269.923</u>
Rekstrarafkoma fyrir fjármagnsliði	(434.139)	151.578	37.683	61		(244.817)
<b>Fjármagnsliðir:</b>						
Vaxtatekjur .....	48.392			65		48.457
Verðbætur, tekjur .....	4.242					4.242
Vaxtatekjur, eigin fyrirtæki .....	153.411				(155.190)	(1.779)
Verðbætur, eigin fyrirtæki .....	90.021				(90.021)	
Arður af eignarhlutum og ábyrgðargjald .....	245.060					245.060
Vaxtagjöld og fjármagnstekjuskattur .....	(28.046)	(42.437)		(420)		(70.903)
Vaxtagjöld, eigin fyrirtæki .....		(99.162)	(56.028)		155.190	
Verðbætur og gengismunur .....		(25.508)				(25.508)
Verðbætur, eigin fyrirtæki .....		(59.758)	(30.263)		90.021	
	<u>513.080</u>	<u>(226.865)</u>	<u>(86.291)</u>	<u>(355)</u>	<u>0</u>	<u>199.569</u>
Rekstrarafkoma fyrir óreglulega liði	78.941	(75.287)	(48.608)	(294)		(45.248)
<b>Aðrir liðir:</b>						
Eignatekjur (þétting byggingareita) .....	0	200.000	0	0	0	200.000
<b>Rekstrarafkoma, jákvæð (neikvæð)</b>	<b>78.941</b>	<b>124.713</b>	<b>(48.608)</b>	<b>(294)</b>	<b>0</b>	<b>154.752</b>



## A hluti - efnahagsreikningur 31. 12. 2021

### Eignir:

	Aðalsjóður	Eignasjóður	Fasteigna- félagið slf.	Byggðasafn	Millifært	Samtals
<b>Fastafjármunir:</b>						
Varanlegir rekstrarfjármunir:						
Fasteignir .....		3.648.589	2.985.458	81.678		6.715.725
Gatnakerfi og lóðaframkvæmdir .....		910.224		1.124		911.348
Bifreiðar, áhöld og tæki .....		150.360		2.630		152.990
	0	4.709.173	2.985.458	85.432	0	7.780.063
Áhættufjármunir og langtímakröfur:						
Eignarhlutir í stofnunum og fyrirtækjum .....	7.010.059				(1.300.000)	5.710.059
Langtímakröfur, eigin fyrirtæki .....	4.568.176				(4.568.176)	
Aðrar langtímakröfur .....	144.877					144.877
	11.723.112	0	0	0	(5.868.176)	5.854.936
Fastafjármunir	11.723.112	4.709.173	2.985.458	85.432	(5.868.176)	13.634.999
<b>Veltufjármunir:</b>						
Birgðir .....	700	0	0	0	0	700
Skammtímakröfur:						
Óinnheimtar tekjur .....	1.100.000	12.000		100		1.112.100
Næsta árs afb. langtímakr. eigin fyrirtæki .....	250.748				(250.748)	
Næsta árs afborgun langtímakrafna .....	27.017					27.017
Viðskiptakröfur, eigin fyrirtæki .....	16.830	317.818	567		(333.253)	1.962
Aðrar skammtímakröfur .....	100.000					100.000
	1.494.595	329.818	567	100	(584.001)	1.241.079
Handbært fé .....	797.451			100		797.551
Veltufjármunir	2.292.746	329.818	567	200	(584.001)	2.039.330
<b>Eignir samtals</b>	<b>14.015.858</b>	<b>5.038.991</b>	<b>2.986.025</b>	<b>85.632</b>	<b>(6.452.177)</b>	<b>15.674.329</b>



## A hluti - efnahagsreikningur 31. 12. 2021

### Eigið fé og skuldir:

	Aðalsjóður	Eignasjóður	Fasteigna- félagið slf.	Byggðasafn	Millifært	Samtals
<b>Eigið fé:</b>						
Eigið fé .....	8.472.275	808.949	632.141	55.385	(1.300.000)	8.668.750
Hlutdeild annarra sveitarfélaga .....				6.154		6.154
	<u>8.472.275</u>	<u>808.949</u>	<u>632.141</u>	<u>61.539</u>	<u>(1.300.000)</u>	<u>8.674.904</u>
<b>Skuldbindingar:</b>						
Lífeyrisskuldbindingar .....	<u>3.942.064</u>	<u>51.149</u>	<u>0</u>	<u>0</u>	<u>0</u>	<u>3.993.213</u>
<b>Langtímaskuldir:</b>						
Skuldir við lánastofnanir .....		1.502.213				1.502.213
Aðalsjóður .....		2.340.479	2.227.697		(4.568.176)	
	<u>0</u>	<u>3.842.692</u>	<u>2.227.697</u>	<u>0</u>	<u>(4.568.176)</u>	<u>1.502.213</u>
<b>Skammtímaskuldir:</b>						
Viðskiptaskuldir .....	600.000					600.000
Viðskiptaskuldir, eigin fyrirtæki .....	332.725			14.868	(333.253)	14.340
Næsta árs afborganir langtímaskulda .....		193.295				193.295
Næsta árs afb. langtímask., eigin fyrirtæki .....		124.661	126.087		(250.748)	
Næsta árs afb. lífeyrisskuldbindinga .....	218.794	9.245				228.039
Aðrar skammtímaskuldir .....	450.000	9.000	100	9.225		468.325
	<u>1.601.519</u>	<u>336.201</u>	<u>126.187</u>	<u>24.093</u>	<u>(584.001)</u>	<u>1.503.999</u>
Skuldir og skuldbindingar samtals	<u>5.543.583</u>	<u>4.230.042</u>	<u>2.353.884</u>	<u>24.093</u>	<u>(5.152.177)</u>	<u>6.999.425</u>
<b>Eigið fé og skuldir samtals</b>	<u><b>14.015.858</b></u>	<u><b>5.038.991</b></u>	<u><b>2.986.025</b></u>	<u><b>85.632</b></u>	<u><b>(6.452.177)</b></u>	<u><b>15.674.329</b></u>



## A hluti - sjóðsstreymisýfirlit 2021

Rekstrarhreyfingar:	Aðalsjóður	Eignasjóður	Fasteigna- félagið slf.	Byggðasafn	Millifært	Samtals
Rekstrarfcoma ársins, jákvæð (neikvæð) .....	78.941	124.713	(48.608)	(294)		154.752
Liðir sem hafa ekki áhrif á fjárstreymi:						
Afskriftir .....		164.288	65.970	5.695		235.953
Verðbætur og gengismunur .....	(94.263)	85.266	30.263			21.266
Breyting lífeyrisskuldbindinga .....	390.675	7.706				398.381
Veltufé frá rekstri	<u>375.353</u>	<u>381.973</u>	<u>47.625</u>	<u>5.401</u>	<u>0</u>	<u>810.352</u>
Breytingar á skammtímalíðum:						
Birgðir, breyting .....						
Óinnheimtar tekjur, breyting .....	108.000	(2.000)		500		106.500
Aðrar skammtímakröfur, breyting .....						
Skammtímaskuldir, breyting .....	(54.000)	1.000	(4.130)	225		(56.905)
Breytingar	<u>54.000</u>	<u>(1.000)</u>	<u>(4.130)</u>	<u>725</u>	<u>0</u>	<u>49.595</u>
Handbært fé frá rekstri (til rekstrar)	<u>429.353</u>	<u>380.973</u>	<u>43.495</u>	<u>6.126</u>	<u>0</u>	<u>859.947</u>
<b>Fjárfestingarhreyfingar:</b>						
Fjárfesting í varanl. rekstrarfjármunum .....		(709.053)	(1.031.061)			(1.740.114)
Endurgreiðanleg stofnframlög .....	(113.600)					(113.600)
Hitaveitufélag - hlutafé .....						
Eigin verðbréf, breyting .....	(912.449)				912.449	
Langtímakröfur, breyting .....	26.372					26.372
Fjárfestingarhreyfingar	<u>(999.677)</u>	<u>(709.053)</u>	<u>(1.031.061)</u>	<u>0</u>	<u>912.449</u>	<u>(1.827.342)</u>
<b>Fjármögnunarhreyfingar:</b>						
Tekin ný langtímalán .....		860.000				860.000
Tekin ný langtímalán, eigin fyrirtæki .....			1.100.000		(1.100.000)	
Greidd lífeyrisskuldbinding .....	(170.000)	(8.608)				(178.608)
Innborgun á lífeyrisskuldbindingu .....	(31.847)					(31.847)
Afborganir langtímalána .....		(197.851)				(197.851)
Afborganir langtímalána, eign fyrirtæki .....		(117.057)	(70.494)		187.551	
Eigin fyrirtæki, breyting .....	257.941	(208.404)	(41.940)	(6.126)		1.471
Fjármögnunarhreyfingar	<u>56.094</u>	<u>328.080</u>	<u>987.566</u>	<u>(6.126)</u>	<u>(912.449)</u>	<u>453.165</u>
Hækkun (Lækkun) á handbæru fé .....	(514.230)					(514.230)
Handbært fé í ársbyrjun .....	1.311.681			100		1.311.781
<b>Handbært fé í árslok .....</b>	<b><u>797.451</u></b>	<b><u>0</u></b>	<b><u>0</u></b>	<b><u>100</u></b>	<b><u>0</u></b>	<b><u>797.551</u></b>



## A hluti - rekstrarreikningur 2022

	Aðalsjóður	Eignasjóður	Fasteigna- félagið slf.	Byggðasafn	Millifært	Samtals
<b>Tekjur:</b>						
Útsvar .....	4.860.750					4.860.750
Fasteignaskattar .....	660.686				(90.863)	569.823
Lóðaleiga .....	53.487					53.487
Framlög Jöfnunarsjóðs .....	1.226.547					1.226.547
	<u>6.801.470</u>	<u>0</u>	<u>0</u>	<u>0</u>	<u>(90.863)</u>	<u>6.710.607</u>
Aðrar tekjur .....	699.575	1.041.143	190.992	76.586	(1.209.575)	798.721
	<u>7.501.045</u>	<u>1.041.143</u>	<u>190.992</u>	<u>76.586</u>	<u>(1.300.438)</u>	<u>7.509.328</u>
<b>Gjöld:</b>						
Launagjöld .....	4.840.056	95.801	89	42.037		4.977.983
Lífeyrisskuldbinding .....	338.694	4.916				343.610
Annar rekstrarkostnaður .....	2.603.589	561.458	72.403	28.275	(1.300.438)	1.965.287
	<u>7.782.339</u>	<u>662.175</u>	<u>72.492</u>	<u>70.312</u>	<u>(1.300.438)</u>	<u>7.286.880</u>
Afskriftir .....		206.105	79.539	5.695		291.339
	<u>7.782.339</u>	<u>868.280</u>	<u>152.031</u>	<u>76.007</u>	<u>(1.300.438)</u>	<u>7.578.219</u>
Rekstrarafkoma fyrir fjármagnsliði	(281.294)	172.863	38.961	579		(68.891)
<b>Fjármagnsliðir:</b>						
Vaxtatekjur .....	46.468			10		46.478
Verðbætur, tekjur .....	4.125					4.125
Vaxtatekjur, eigin fyrirtæki .....	147.026				(147.026)	
Verðbætur, eigin fyrirtæki .....	111.213				(111.213)	
Arður af eignarhlutum og ábyrgðargjald .....	250.941					250.941
Vaxtagjöld .....	(28.719)	(50.513)		(420)		(79.652)
Vaxtagjöld, eigin fyrirtæki .....		(93.236)	(53.195)	(595)	147.026	
Verðbætur og gengismunur .....		(36.435)				(36.435)
Verðbætur, eigin fyrirtæki .....		(56.171)	(55.042)		111.213	
	<u>531.054</u>	<u>(236.355)</u>	<u>(108.237)</u>	<u>(1.005)</u>	<u>0</u>	<u>185.457</u>
Rekstrarafkoma, jákvæð (neikvæð)	<u>249.760</u>	<u>(63.492)</u>	<u>(69.276)</u>	<u>(426)</u>	<u>0</u>	<u>116.566</u>



## A hluti - efnahagsreikningur 31. 12. 2022

### Eignir:

	Aðalsjóður	Eignasjóður	Fasteigna- félagið slf.	Byggðasafn	Millifært	Samtals
<b>Fastafjármunir:</b>						
Varanlegir rekstrarfjármunir:						
Fasteignir .....		3.782.206	3.850.060	76.702		7.708.968
Gatnakerfi og lóðaframkvæmdir .....		992.287		1.124		993.411
Bifreiðar, áhöld og tæki .....		194.325		1.911		196.236
	0	4.968.818	3.850.060	79.737	0	8.898.615
Áhættufjármunir og langtímakröfur:						
Eignarhlutir í stofnunum og fyrirtækjum .....	7.010.059				(1.300.000)	5.710.059
Langtímakröfur, eigin fyrirtæki .....	5.176.917				(5.176.917)	
Aðrar langtímakröfur .....	121.365					121.365
	12.308.341	0	0	0	(6.476.917)	5.831.424
Fastafjármunir	12.308.341	4.968.818	3.850.060	79.737	(6.476.917)	14.730.039
<b>Veltufjármunir:</b>						
Birgðir .....	717	0	0	0	0	717
Skammtímakröfur:						
Óinnheimtar tekjur .....	976.400	12.288		102		988.790
Næsta árs afb. langtímakr., eigin fyrirtæki .....	302.472				(302.472)	
Næsta árs afborgun langtímakrafna .....	27.637					27.637
Viðskiptakröfur, eigin fyrirtæki .....	15.721	164.930			(178.566)	2.085
Aðrar skammtímakröfur .....	102.400					102.400
	1.424.630	177.218	0	102	(481.038)	1.120.912
Handbært fé .....	525.327			100		525.427
Veltufjármunir	1.950.674	177.218	0	202	(481.038)	1.647.056
<b>Eignir samtals</b>	<b>14.259.015</b>	<b>5.146.036</b>	<b>3.850.060</b>	<b>79.939</b>	<b>(6.957.955)</b>	<b>16.377.095</b>



## A hluti - efnahagsreikningur 31. 12. 2022

### Eigið fé og skuldir:

	Aðalsjóður	Eignasjóður	Fasteigna- félagið slf.	Byggðasafn	Millifært	Samtals
<b>Eigið fé:</b>						
Eigið fé .....	8.722.035	745.457	562.865	55.002	(1.300.000)	8.785.359
Hlutdeild annarra sveitarfélaga .....				6.111		6.111
	<u>8.722.035</u>	<u>745.457</u>	<u>562.865</u>	<u>61.113</u>	<u>(1.300.000)</u>	<u>8.791.470</u>
<b>Skuldbindingar:</b>						
Lífeyrisskuldbindingar .....	<u>4.044.111</u>	<u>46.247</u>	<u>0</u>	<u>0</u>	<u>0</u>	<u>4.090.358</u>
<b>Langtímaskuldir:</b>						
Skuldir við lánastofnanir .....		1.925.378				1.925.378
Aðalsjóður .....		<u>2.072.021</u>	<u>3.104.896</u>		<u>(5.176.917)</u>	
	<u>0</u>	<u>3.997.399</u>	<u>3.104.896</u>	<u>0</u>	<u>(5.176.917)</u>	<u>1.925.378</u>
<b>Skammtímaskuldir:</b>						
Viðskiptaskuldir .....	614.400					614.400
Viðskiptaskuldir, eigin fyrirtæki .....	181.022		4.256	9.380	(178.566)	16.092
Næsta árs afborganir langtímaskulda .....		213.270				213.270
Næsta árs afb. langtímask., eigin fyrirtæki .....		124.629	177.843		(302.472)	
Næsta árs afborgun lífeyrisskuldbindinga .....	236.647	9.818				246.465
Aðrar skammtímaskuldir .....	<u>460.800</u>	<u>9.216</u>	<u>200</u>	<u>9.446</u>		<u>479.662</u>
	<u>1.492.869</u>	<u>356.933</u>	<u>182.299</u>	<u>18.826</u>	<u>(481.038)</u>	<u>1.569.889</u>
Skuldir og skuldbindingar samtals	<u>5.536.980</u>	<u>4.400.579</u>	<u>3.287.195</u>	<u>18.826</u>	<u>(5.657.955)</u>	<u>7.585.625</u>
<b>Eigið fé og skuldir samtals</b>	<b><u>14.259.015</u></b>	<b><u>5.146.036</u></b>	<b><u>3.850.060</u></b>	<b><u>79.939</u></b>	<b><u>(6.957.955)</u></b>	<b><u>16.377.095</u></b>



## A hluti - sjóðsstreymisýfirlit 2022

	Aðalsjóður	Eignasjóður	Fasteigna- félagið slf.	Byggðasafn	Millifært	Samtals
<b>Rekstrarhreyfingar:</b>						
Rekstrarfcoma ársins, jákvæð (neikvæð) .....	249.760	(63.492)	(69.276)	(426)		116.566
Liðir sem hafa ekki áhrif á fjárstreymi:						
Afskriftir .....		206.105	79.539	5.695		291.339
Verðbætur og gengismunur .....	(115.338)	92.606	55.042			32.310
Breyting lífeyrisskuldbindinga .....	338.694	4.916				343.610
Veltufé frá rekstri	<u>473.116</u>	<u>240.135</u>	<u>65.305</u>	<u>5.269</u>	<u>0</u>	<u>783.825</u>
<b>Breytingar á skammtímalíðum:</b>						
Birgðir, breyting .....	(17)					(17)
Óinnheimtar tekjur, breyting .....	123.600	(288)		(2)		123.310
Aðrar skammtímakröfur, breyting .....	(2.400)					(2.400)
Skammtímaskuldir, breyting .....	25.200	216	100	221		25.737
Breytingar	<u>146.383</u>	<u>(72)</u>	<u>100</u>	<u>219</u>	<u>0</u>	<u>146.630</u>
Handbært fé frá rekstri (til rekstrar)	<u>619.499</u>	<u>240.063</u>	<u>65.405</u>	<u>5.488</u>	<u>0</u>	<u>930.455</u>
<b>Fjárfestingarhreyfingar:</b>						
Fjárfesting í varanlegum rekstrarfjármunum .....		(465.750)	(944.141)			(1.409.891)
Eigin verðbréf, breyting .....	(549.252)				549.252	
Langtímakröfur, breyting .....	27.017					27.017
Fjárfestingarhreyfingar	<u>(522.235)</u>	<u>(465.750)</u>	<u>(944.141)</u>	<u>0</u>	<u>549.252</u>	<u>(1.382.874)</u>
<b>Fjármögnunarhreyfingar:</b>						
Tekin ný langtímalán .....		600.000				600.000
Tekin langtímalán (uppgreiðsla), eign fyrirtæki .....		(200.000)	1.000.000		(800.000)	
Greidd lífeyrisskuldbinding .....	(187.000)	(9.245)				(196.245)
Innborgun á lífeyrisskuldbindingu .....	(31.794)					(31.794)
Afborganir langtímalána .....		(193.295)				(193.295)
Afborganir langtímalána, eign fyrirtæki .....		(124.661)	(126.087)		250.748	
Eign fyrirtæki, breyting .....	(150.594)	152.888	4.823	(5.488)		1.629
Fjármögnunarhreyfingar	<u>(369.388)</u>	<u>225.687</u>	<u>878.736</u>	<u>(5.488)</u>	<u>(549.252)</u>	<u>180.295</u>
Hækkun (Lækkun) á handbæru fé .....	(272.124)					(272.124)
Handbært fé í ársbyrjun .....	797.451			100		797.551
<b>Handbært fé í árslok</b> .....	<u><b>525.327</b></u>	<u><b>0</b></u>	<u><b>0</b></u>	<u><b>100</b></u>	<u><b>0</b></u>	<u><b>525.427</b></u>





## A hluti - rekstrarreikningur 2023

	Aðalsjóður	Eignasjóður	Fasteigna- félagið slf.	Byggðasafn	Millifært	Samtals
<b>Tekjur:</b>						
Útsvar .....	5.159.349					5.159.349
Fasteignaskattar .....	702.321				(92.460)	609.861
Lóðarleiga .....	54.827					54.827
Framlög Jöfnunarsjóðs .....	1.254.758					1.254.758
	<u>7.171.255</u>	<u>0</u>	<u>0</u>	<u>0</u>	<u>(92.460)</u>	<u>7.078.795</u>
Aðrar tekjur .....	715.665	1.204.689	239.839	79.113	(1.421.449)	817.857
	<u>7.886.920</u>	<u>1.204.689</u>	<u>239.839</u>	<u>79.113</u>	<u>(1.513.909)</u>	<u>7.896.652</u>
<b>Gjöld:</b>						
Launagjöld .....	5.064.425	99.825	93	43.803		5.208.146
Lífeyrisskuldbinding .....	291.948	3.824				295.772
Annar rekstrarkostnaður .....	2.790.398	669.698	97.330	28.925	(1.513.909)	2.072.442
	<u>8.146.771</u>	<u>773.347</u>	<u>97.423</u>	<u>72.728</u>	<u>(1.513.909)</u>	<u>7.576.360</u>
Afskriftir .....		189.088	102.801	5.695		297.584
	<u>8.146.771</u>	<u>962.435</u>	<u>200.224</u>	<u>78.423</u>	<u>(1.513.909)</u>	<u>7.873.944</u>
Rekstrarafkoma fyrir fjármagnsliði	(259.851)	242.254	39.615	690		22.708
<b>Fjármagnsliðir:</b>						
Vaxtatekjur .....	45.253			10		45.263
Verðbætur, tekjur .....	3.427					3.427
Vaxtatekjur, eigin fyrirtæki .....	134.319				(134.319)	
Verðbætur, eigin fyrirtæki .....	121.498				(121.498)	
Arður af eignarhlutum og ábyrgðargjald .....	256.713					256.713
Vaxtagjöld .....	(29.380)	(69.175)		(420)		(98.975)
Vaxtagjöld, eigin fyrirtæki .....		(74.323)	(59.996)	(375)	134.319	(375)
Verðbætur og gengismunur .....		(44.923)				(44.923)
Verðbætur, eigin fyrirtæki .....		(47.472)	(74.026)		121.498	
	<u>531.830</u>	<u>(235.893)</u>	<u>(134.022)</u>	<u>(785)</u>	<u>0</u>	<u>161.130</u>
<b>Rekstrarafkoma, jákvæð (neikvæð)</b>	<b>271.979</b>	<b>6.361</b>	<b>(94.407)</b>	<b>(95)</b>	<b>0</b>	<b>183.838</b>



## A hluti - efnahagsreikningur 31. 12. 2023

### Eignir:

	Aðalsjóður	Eignasjóður	Fasteigna- félagið slf.	Byggðasafn	Millifært	Samtals
<b>Fastafjármunir:</b>						
Varanlegir rekstrarfjármunir:						
Fasteignir .....		3.711.783	4.424.678	71.726		8.208.187
Gatnakerfi og lóðaf framkvæmdir .....		1.020.072		1.124		1.021.196
Bifreiðar, áhöld og tæki .....		182.274		1.192		183.466
	0	4.914.129	4.424.678	74.042	0	9.412.849
Áhættufjármunir og langtímakröfur:						
Eignarhlutir í stofnunum og fyrirtækjum .....	7.058.659				(1.300.000)	5.758.659
Langtímakröfur, eigin fyrirtæki .....	5.166.499				(5.166.499)	
Aðrar langtímakröfur .....	96.482					96.482
	12.321.640	0	0	0	(6.466.499)	5.855.141
Fastafjármunir	12.321.640	4.914.129	4.424.678	74.042	(6.466.499)	15.267.990
<b>Veltufjármunir:</b>						
Birgðir .....	733	0	0	0	0	733
Skammtímakröfur:						
Óinnheimtar tekjur .....	998.857	12.571		104		1.011.532
Næsta árs afb. langtímakr., eigin fyrirtæki .....	331.916				(331.916)	
Næsta árs afborgun langtímakrafna .....	28.310					28.310
Viðskiptakröfur, eigin fyrirtæki .....	31.340		23.102		(52.256)	2.186
Aðrar skammtímakröfur .....	104.755					104.755
	1.495.178	12.571	23.102	104	(384.172)	1.146.783
Handbært fé .....	653.458			100		653.558
Veltufjármunir	2.149.369	12.571	23.102	204	(384.172)	1.801.074
<b>Eignir samtals</b>	<b>14.471.009</b>	<b>4.926.700</b>	<b>4.447.780</b>	<b>74.246</b>	<b>(6.850.671)</b>	<b>17.069.064</b>



## A hluti - efnahagsreikningur 31. 12. 2023

### Eigið fé og skuldir:

	Aðalsjóður	Eignasjóður	Fasteigna- félagið slf.	Byggðasafn	Millifært	Samtals
<b>Eigið fé:</b>						
Eigið fé .....	8.994.014	751.818	468.458	54.916	(1.300.000)	8.969.206
Hlutdeild annarra sveitarfélaga .....				6.102		6.102
	<u>8.994.014</u>	<u>751.818</u>	<u>468.458</u>	<u>61.018</u>	<u>(1.300.000)</u>	<u>8.975.308</u>
<b>Skuldbindingar:</b>						
Lífeyrisskuldbindingar .....	<u>4.087.416</u>	<u>39.644</u>	<u>0</u>	<u>0</u>	<u>0</u>	<u>4.127.060</u>
<b>Langtímaskuldir:</b>						
Skuldir við lánastofnanir .....		2.412.993				2.412.993
Aðalsjóður .....		<u>1.410.310</u>	<u>3.756.189</u>		<u>(5.166.499)</u>	
	<u>0</u>	<u>3.823.303</u>	<u>3.756.189</u>	<u>0</u>	<u>(5.166.499)</u>	<u>2.412.993</u>
<b>Skammtímaskuldir:</b>						
Viðskiptaskuldir .....	628.531					628.531
Viðskiptaskuldir, eigin fyrirtæki .....	41.007	25.589		3.565	(52.256)	17.905
Næsta árs afborganir langtímaskulda .....		157.308				157.308
Næsta árs afb. langtímask., eigin fyrirtæki .....		109.183	222.733		(331.916)	
Næsta árs afborganir lífeyrisskuldbindinga .....	248.643	10.427				259.070
Aðrar skammtímaskuldir .....	<u>471.398</u>	<u>9.428</u>	<u>400</u>	<u>9.663</u>		<u>490.889</u>
	<u>1.389.579</u>	<u>311.935</u>	<u>223.133</u>	<u>13.228</u>	<u>(384.172)</u>	<u>1.553.703</u>
Skuldir og skuldbindingar samtals	<u>5.476.995</u>	<u>4.174.882</u>	<u>3.979.322</u>	<u>13.228</u>	<u>(5.550.671)</u>	<u>8.093.756</u>
<b>Eigið fé og skuldir samtals</b>	<b><u>14.471.009</u></b>	<b><u>4.926.700</u></b>	<b><u>4.447.780</u></b>	<b><u>74.246</u></b>	<b><u>(6.850.671)</u></b>	<b><u>17.069.064</u></b>



## A hluti - sjóðsstreymisýfirlit 2023

Rekstrarhreyfingar:	Aðalsjóður	Eignasjóður	Fasteigna- félagið slf.	Byggðasafn	Millifært	Samtals
Rekstrarfkoma ársins, jákvæð (neikvæð) .....	271.979	6.361	(94.407)	(95)		183.838
Liðir sem hafa ekki áhrif á fjárstreymi:						
Reiknaðar afskriftir .....		189.088	102.801	5.695		297.584
Verðbætur og gengismunur .....	(124.925)	92.396	74.026			41.497
Breyting lífeyrisskuldbindinga .....	291.948	3.824				295.772
Veltufé (til rekstar) frá rekstri	<u>439.002</u>	<u>291.669</u>	<u>82.420</u>	<u>5.600</u>	<u>0</u>	<u>818.691</u>
Breytingar á skammtímalíðum:						
Birgðir, breyting .....	(16)					(16)
Óinnheimtar tekjur, breyting .....	(22.457)	(283)		(2)		(22.742)
Aðrar skammtímakröfur, breyting .....	(2.355)					(2.355)
Skammtímaskuldir, breyting .....	24.729	212	200	217		25.358
Breytingar	<u>(99)</u>	<u>(71)</u>	<u>200</u>	<u>215</u>	<u>0</u>	<u>245</u>
Handbært fé frá rekstri (til rekstrar)	<u>438.903</u>	<u>291.598</u>	<u>82.620</u>	<u>5.815</u>	<u>0</u>	<u>818.936</u>
<b>Fjárfestingarhreyfingar:</b>						
Fjárfesting í varanlegum rekstrarfjármunum .....		(134.400)	(677.419)			(811.819)
Endurgreiðanleg stofnframlög .....	(48.600)					(48.600)
Eigin verðbréf, breyting .....	102.472				(102.472)	
Langtímakröfur, breyting .....	27.637					27.637
Fjárfestingarhreyfingar	<u>81.509</u>	<u>(134.400)</u>	<u>(677.419)</u>	<u>0</u>	<u>(102.472)</u>	<u>(832.782)</u>
<b>Fjármögnunarhreyfingar:</b>						
Tekin ný langtímalán .....		600.000				600.000
Tekin langtímalán (uppgreiðsla), eigin fyrirtæki .....		(600.000)	800.000		(200.000)	
Greidd lífeyrisskuldbinding .....	(205.700)	(9.818)				(215.518)
Innborgun á lífeyrisskuldbindingu .....	(30.947)					(30.947)
Afborganir langtímalána .....		(213.270)				(213.270)
Afborganir langtímalána, eign fyrirtæki .....		(124.629)	(177.843)		302.472	
Eigin fyrirtæki, breyting .....	(155.634)	190.519	(27.358)	(5.815)		1.712
Fjármögnunarhreyfingar	<u>(392.281)</u>	<u>(157.198)</u>	<u>594.799</u>	<u>(5.815)</u>	<u>102.472</u>	<u>141.977</u>
Hækkun (Lækkun) á handbæru fé .....	128.131					128.131
Handbært fé í ársbyrjun .....	525.327			100		525.427
<b>Handbært fé í árslok .....</b>	<b><u>653.458</u></b>	<b><u>0</u></b>	<b><u>0</u></b>	<b><u>100</u></b>	<b><u>0</u></b>	<b><u>653.558</u></b>



## A hluti - rekstrarreikningur 2024

	Aðalsjóður	Eignasjóður	Fasteigna- félagið slf.	Byggðasafn	Millifært	Samtals
<b>Tekjur:</b>						
Útsvar .....	5.471.528					5.471.528
Fasteignaskattar .....	758.880				(90.951)	667.929
Lóðarleiga .....	56.310					56.310
Framlög Jöfnunarsjóðs .....	1.286.127					1.286.127
	<u>7.572.845</u>	<u>0</u>	<u>0</u>	<u>0</u>	<u>(90.951)</u>	<u>7.481.894</u>
Aðrar tekjur .....	733.557	1.465.842	374.966	81.803	(1.817.152)	839.016
	<u>8.306.402</u>	<u>1.465.842</u>	<u>374.966</u>	<u>81.803</u>	<u>(1.908.103)</u>	<u>8.320.910</u>
<b>Gjöld:</b>						
Launagjöld .....	5.266.185	104.018	97	45.643		5.415.943
Lífeyrisskuldbinding .....	295.719	3.415				299.134
Annar rekstrarkostnaður .....	3.080.414	852.030	167.363	29.648	(1.908.103)	2.221.352
	<u>8.642.318</u>	<u>959.463</u>	<u>167.460</u>	<u>75.291</u>	<u>(1.908.103)</u>	<u>7.936.429</u>
Afskriftir .....		153.003	170.401	3.464		326.868
	<u>8.642.318</u>	<u>1.112.466</u>	<u>337.861</u>	<u>78.755</u>	<u>(1.908.103)</u>	<u>8.263.297</u>
Rekstrarafkoma fyrir fjármagnsliði	(335.916)	353.376	37.105	3.048		57.613
<b>Fjármagnsliðir:</b>						
Vaxtatekjur .....	41.543			10		41.553
Verðbætur, tekjur .....	3.120					3.120
Vaxtatekjur, eigin fyrirtæki .....	120.667				(120.667)	
Verðbætur, eigin fyrirtæki .....	132.215				(132.215)	
Arður af eignarhlutum og ábyrgðargjald .....	256.713					256.713
Vaxtagjöld .....	(30.115)	(94.308)		(420)		(124.843)
Vaxtagjöld, eigin fyrirtæki .....		(59.285)	(61.382)	(143)	120.667	(143)
Verðbætur og gengismunur .....		(61.331)				(61.331)
Verðbætur, eigin fyrirtæki .....		(34.453)	(97.762)		132.215	
	<u>524.143</u>	<u>(249.377)</u>	<u>(159.144)</u>	<u>(553)</u>	<u>0</u>	<u>115.069</u>
Rekstrarafkoma, jákvæð (neikvæð)	<u>188.227</u>	<u>103.999</u>	<u>(122.039)</u>	<u>2.495</u>	<u>0</u>	<u>172.682</u>



## A hluti - efnahagsreikningur 31. 12. 2024

### Eignir:

	Aðalsjóður	Eignasjóður	Fasteigna- félagið slf.	Byggðasafn	Millifært	Samtals
<b>Fastafjármunir:</b>						
Varanlegir rekstrarfjármunir:						
Fasteignir .....		3.683.625	4.254.277	68.742		8.006.644
Gatnakerfi og lóðaframkvæmdir .....		1.005.674		1.124		1.006.798
Bifreiðar, áhöld og tæki .....		173.227		712		173.939
	0	4.862.526	4.254.277	70.578	0	9.187.381
Áhættufjármunir og langtímakröfur:						
Eignarhlutir í stofnunum og fyrirtækjum .....	7.058.659				(1.300.000)	5.758.659
Langtímakröfur, eigin fyrirtæki .....	4.947.983				(4.947.983)	
Aðrar langtímakröfur .....	70.616					70.616
	12.077.258	0	0	0	(6.247.983)	5.829.275
Fastafjármunir	12.077.258	4.862.526	4.254.277	70.578	(6.247.983)	15.016.656
<b>Veltufjármunir:</b>						
Birgðir .....	751	0	0	0	0	751
Skammtímakröfur:						
Óinnheimtar tekjur .....	1.023.828	12.885		107		1.036.820
Næsta árs afb. langtímakr., eigin fyrirtæki .....	350.731				(350.731)	
Næsta árs afborgun langtímakrafna .....	28.986					28.986
Viðskiptakröfur, eigin fyrirtæki .....	103.383			2.633	(103.724)	2.292
Aðrar skammtímakröfur .....	107.374					107.374
	1.614.302	12.885	0	2.740	(454.455)	1.175.472
Handbært fé .....	1.022.909			100		1.023.009
Veltufjármunir	2.637.962	12.885	0	2.840	(454.455)	2.199.232
<b>Eignir samtals</b>	<b>14.715.220</b>	<b>4.875.411</b>	<b>4.254.277</b>	<b>73.418</b>	<b>(6.702.438)</b>	<b>17.215.888</b>



## A hluti - efnahagsreikningur 31. 12. 2024

### Eigið fé og skuldir:

	Aðalsjóður	Eignasjóður	Fasteigna- félagið slf.	Byggðasafn	Millifært	Samtals
<b>Eigið fé:</b>						
Eigið fé .....	9.182.241	855.817	346.419	57.161	(1.300.000)	9.141.638
Hlutdeild annarra sveitarfélaga .....				6.352		6.352
	<u>9.182.241</u>	<u>855.817</u>	<u>346.419</u>	<u>63.513</u>	<u>(1.300.000)</u>	<u>9.147.990</u>
<b>Skuldbindingar:</b>						
Lífeyrisskuldbindingar .....	<u>4.121.767</u>	<u>31.986</u>	<u>0</u>	<u>0</u>	<u>0</u>	<u>4.153.753</u>
<b>Langtímaskuldir:</b>						
Skuldir við lánastofnanir .....		2.393.091				2.393.091
Aðalsjóður .....		<u>1.327.054</u>	<u>3.620.929</u>		<u>(4.947.983)</u>	
	<u>0</u>	<u>3.720.145</u>	<u>3.620.929</u>	<u>0</u>	<u>(4.947.983)</u>	<u>2.393.091</u>
<b>Skammtímaskuldir:</b>						
Viðskiptaskuldir .....	644.244					644.244
Viðskiptaskuldir, eigin fyrirtæki .....	22.417	47.784	53.307		(103.724)	19.784
Næsta árs afborganir langtímaskulda .....		81.233				81.233
Næsta árs afb. langtímask., eigin fyrirtæki .....		117.709	233.022		(350.731)	
Næsta árs afborganir lífeyrisskuldbindinga .....	261.368	11.073				272.441
Aðrar skammtímaskuldir .....	<u>483.183</u>	<u>9.664</u>	<u>600</u>	<u>9.905</u>		<u>503.352</u>
	<u>1.411.212</u>	<u>267.463</u>	<u>286.929</u>	<u>9.905</u>	<u>(454.455)</u>	<u>1.521.054</u>
Skuldir og skuldbindingar samtals	<u>5.532.979</u>	<u>4.019.594</u>	<u>3.907.858</u>	<u>9.905</u>	<u>(5.402.438)</u>	<u>8.067.898</u>
<b>Eigið fé og skuldir samtals</b>	<b><u>14.715.220</u></b>	<b><u>4.875.411</u></b>	<b><u>4.254.277</u></b>	<b><u>73.418</u></b>	<b><u>(6.702.438)</u></b>	<b><u>17.215.888</u></b>



## A hluti - sjóðsstreymisýfirlit 2024

	Aðalsjóður	Eignasjóður	Fasteigna- félagið slf.	Byggðasafn	Millifært	Samtals
<b>Rekstrarhreyfingar:</b>						
Rekstrarfkoma ársins, jákvæð (neikvæð) .....	188.227	103.999	(122.039)	2.495		172.682
Liðir sem hafa ekki áhrif á fjárstreymi:						
Reiknaðar afskriftir .....		153.003	170.401	3.464		326.868
Verðbætur og gengismunur .....	(135.335)	95.784	97.762			58.211
Breyting lífeyrisskuldbindinga .....	295.719	3.415				299.134
Veltufé (til rekstar) frá rekstri	348.611	356.201	146.124	5.959	0	856.895
Breytingar á skammtímalíðum:						
Birgðir, breyting .....	(18)					(18)
Óinnheimtar tekjur, breyting .....	(24.971)	(314)		(3)		(25.288)
Aðrar skammtímakröfur, breyting .....	(2.619)					(2.619)
Skammtímaskuldir, breyting .....	27.498	236	200	242		28.176
Breytingar	(110)	(78)	200	239	0	251
Handbært fé frá rekstri (til rekstrar)	348.501	356.123	146.324	6.198	0	857.146
<b>Fjárfestingarhreyfingar:</b>						
Fjárfesting í varanlegum rekstrarfjármunum .....		(101.400)				(101.400)
Eigin verðbréf, breyting .....	331.916				(331.916)	
Langtímakröfur, breyting .....	28.310					28.310
Fjárfestingarhreyfingar	360.226	(101.400)	0	0	(331.916)	(73.090)
<b>Fjármögnunarhreyfingar:</b>						
Greidd lífeyrisskuldbinding .....	(218.453)	(10.427)				(228.880)
Innborgun á lífeyrisskuldbindingu .....	(30.190)					(30.190)
Afborganir langtímalána- eign fyrirtækja .....		(109.183)	(222.733)		331.916	
Afborganir langtímalána .....		(157.308)				(157.308)
Eigin fyrirtæki, breyting .....	(90.633)	22.195	76.409	(6.198)		1.773
Fjármögnunarhreyfingar	(339.276)	(254.723)	(146.324)	(6.198)	331.916	(414.605)
Hækkun (Lækkun) á handbæru fé .....	369.451					369.451
Handbært fé í ársbyrjun .....	653.458			100		653.558
<b>Handbært fé í árslok .....</b>	<b>1.022.909</b>	<b>0</b>	<b>0</b>	<b>100</b>	<b>0</b>	<b>1.023.009</b>





Sundurliðun  
B – hluta  
2021-2024



## B hluti - rekstrarreikningur 2021

	Fasteignafélag Akraneskaupstaðar ehf.	Háhiti ehf.	Gáma	Höfði hjúkrunar- og dvalarheimili	Samtals
<b>Tekjur:</b>					
Þjónustutekjur .....			98.013	1.058.815	1.156.828
Framlög .....				26.859	26.859
Aðrar tekjur .....				40.735	40.735
	<u>0</u>	<u>0</u>	<u>98.013</u>	<u>1.126.409</u>	<u>1.224.422</u>
<b>Gjöld:</b>					
Launagjöld .....		41		944.173	944.214
Lífeyrisskuldbinding .....			2.295		2.295
Annar rekstrarkostnaður .....	26	22	95.969	183.123	279.140
	<u>26</u>	<u>63</u>	<u>98.264</u>	<u>1.127.296</u>	<u>1.225.649</u>
Afskriftir .....			327	25.863	26.190
	<u>26</u>	<u>63</u>	<u>98.591</u>	<u>1.153.159</u>	<u>1.251.839</u>
Rekstrarafkoma fyrir fjármagnsliði	(26)	(63)	(578)	(26.750)	(27.417)
<b>Fjármagnsliðir:</b>					
Vaxtatekjur .....	16	3		3.521	3.540
Vaxtagjöld .....	(4)			(17.368)	(17.372)
Vaxtagjöld eigin fyrirtæki .....	(3)	(53)	420		364
	<u>9</u>	<u>(50)</u>	<u>420</u>	<u>(13.847)</u>	<u>(13.468)</u>
Rekstrarafkoma, (neikvæð) jákvæð	<u>(17)</u>	<u>(113)</u>	<u>(158)</u>	<u>(40.597)</u>	<u>(40.885)</u>



## B hluti - efnahagsreikningur 31. 12. 2021

	Fasteignafélag Akraneskaupstaðar ehf.	Háhití ehf.	Gáma	Höfði hjúkrunar- og dvalarheimili	Samtals
<b>Fastafjármunir:</b>					
Varanlegir rekstrarfjármunir:					
Fasteignir .....			5.071	441.121	446.192
Lóðaframkvæmdir .....			4.369		4.369
Lausafjármunir .....			755	16.520	17.275
Fastafjármunir	<u>0</u>	<u>0</u>	<u>10.195</u>	<u>457.641</u>	<u>467.836</u>
<b>Veltufjármunir:</b>					
Skammtímakröfur:					
Óinnheimtar tekjur .....				9.314	9.314
Viðskiptakröfur samstæðu .....			14.340		14.340
Aðrar skammtímakröfur .....				5.290	5.290
Skammtímakröfur samtals	<u>0</u>	<u>0</u>	<u>14.340</u>	<u>14.604</u>	<u>28.944</u>
Handbært fé .....	499	20		139.132	139.651
Veltufjármunir	<u>499</u>	<u>20</u>	<u>14.340</u>	<u>153.736</u>	<u>168.595</u>
<b>Eignir samtals</b>	<b><u>499</u></b>	<b><u>20</u></b>	<b><u>24.535</u></b>	<b><u>611.377</u></b>	<b><u>636.431</u></b>



## B hluti - efnahagsreikningur 31. 12. 2021

### Eigið fé og skuldir:

	Fasteignafélag Akraneskaupstaðar ehf.	Háhiti ehf.	Gáma	Höfði hjúkrunar- og dvalarheimili	Samtals
<b>Eigið fé:</b>					
Eigið fé .....	365	(1.808)	(6.870)	151.097	142.784
Hlutdeild annarra sveitarfélaga .....				16.789	16.789
	<u>365</u>	<u>(1.808)</u>	<u>(6.870)</u>	<u>167.886</u>	<u>159.573</u>
<b>Skuldbindingar:</b>					
Lífeyrisskuldbindingar .....	0	0	30.490	0	30.490
<b>Langtímaskuldir:</b>					
Skuldir við lánastofnanir .....	0	0	0	233.910	233.910
<b>Skammtímaskuldir:</b>					
Viðskiptaskuldir .....				26.502	26.502
Viðskiptaskuldir samstæðu .....	134	1.828			1.962
Næsta árs afborganir langtímaskulda .....				18.295	18.295
Næsta árs greiðsla lífeyrisskuldbindinga .....			915		915
Aðrar skammtímaskuldir .....				164.784	164.784
	<u>134</u>	<u>1.828</u>	<u>915</u>	<u>209.581</u>	<u>212.458</u>
Skuldir og skuldbindingar samtals	<u>134</u>	<u>1.828</u>	<u>31.405</u>	<u>443.491</u>	<u>476.858</u>
<b>Eigið fé og skuldir samtals</b>	<u><b>499</b></u>	<u><b>20</b></u>	<u><b>24.535</b></u>	<u><b>611.377</b></u>	<u><b>636.431</b></u>



## B hluti - sjóðstreymisýfirlit 2021

	Fasteignafélag Akraneskaupstaðar ehf.	Háhiti ehf.	Gáma	Höfði hjúkrunar- og dvalarheimili	Samtals
<b>Rekstrarhreyfingar:</b>					
Afkoma ársins .....	(17)	(113)	(158)	(40.597)	(40.885)
Liðir sem hafa ekki áhrif á fjárstreymi:					
Reiknaðar afskriftir .....			327	25.863	26.190
Verðbætur og gengismunur .....				8.374	8.374
Breyting lífeyrisskuldbindinga .....			2.295		2.295
Veltufé frá rekstri (til rekstrar)	(17)	(113)	2.464	(6.360)	(4.026)
<b>Breytingar á skammtímalíðum:</b>					
Skammtímakröfur, breyting .....				(330)	(330)
Skammtímaskuldir, breyting .....				4.666	4.666
Breytingar	0	0	0	4.336	4.336
Handbært fé frá rekstri (til rekstrar)	(17)	(113)	2.464	(2.024)	310
<b>Fjármögnunarahreyfingar:</b>					
Greidd lífeyrisskuldbinding .....			(852)		(852)
Afborganir langtímalána .....				(17.866)	(17.866)
Eigin fyrirtæki, breyting .....	25	116	(1.612)		(1.471)
Fjármögnunarahreyfingar	25	116	(2.464)	(17.866)	(20.189)
Hækkun (Lækkun) á handbæru fé .....	8	3	0	(19.890)	(19.879)
Handbært fé í ársbyrjun .....	491	17	0	159.022	159.530
<b>Handbært fé í árslok .....</b>	<b>499</b>	<b>20</b>	<b>0</b>	<b>139.132</b>	<b>139.651</b>



## B hluti - rekstrarreikningur 2022

	Fasteignafélag Akraneskaupstaðar ehf.	Háhití ehf.	Gáma	Höfði hjúkrunar- og dvalarheimili	Samtals
<b>Tekjur:</b>					
Þjónustutekjur .....			100.365	1.155.062	1.255.427
Framlög .....				26.916	26.916
Aðrar tekjur .....				41.794	41.794
	<u>0</u>	<u>0</u>	<u>100.365</u>	<u>1.223.772</u>	<u>1.324.137</u>
<b>Gjöld:</b>					
Launagjöld .....				995.159	995.159
Lífeyrisskuldbinding .....			2.324		2.324
Annar rekstrarkostnaður .....	27	23	98.272	187.884	286.206
	<u>27</u>	<u>23</u>	<u>100.596</u>	<u>1.183.043</u>	<u>1.283.689</u>
Afskriftir .....			327	29.522	29.849
	<u>27</u>	<u>23</u>	<u>100.923</u>	<u>1.212.565</u>	<u>1.313.538</u>
Rekstrarafkoma fyrir fjármagnsliði	(27)	(23)	(558)	11.207	10.599
<b>Fjármagnsliðir:</b>					
Vaxtatekjur .....	16	3		4.600	4.619
Vaxtagjöld .....	(4)			(15.179)	(15.183)
Vaxtatekjur eigin fyrirtæki .....			574		574
Vaxtagjöld af skuldum við eigin fyrirtæki .....	(5)	(73)			(78)
	<u>7</u>	<u>(70)</u>	<u>574</u>	<u>(10.579)</u>	<u>(10.068)</u>
Rekstrarafkoma, jákvæð (neikvæð)	<u>(20)</u>	<u>(93)</u>	<u>16</u>	<u>628</u>	<u>531</u>



## B hluti - efnahagsreikningur 31. 12. 2022

	Fasteignafélag Akraneskaupstaðar ehf.	Háhiti ehf.	Gáma	Höfði hjúkrunar- og dvalarheimili	Samtals
<b>Fastafjármunir:</b>					
Varanlegir rekstrarfjármunir:					
Fasteignir .....			4.744	416.913	421.657
Lóðaframkvæmdir .....			4.369		4.369
Lausafjármunir .....			755	11.205	11.960
	<u>0</u>	<u>0</u>	<u>9.868</u>	<u>428.118</u>	<u>437.986</u>
Fastafjármunir	<u>0</u>	<u>0</u>	<u>9.868</u>	<u>428.118</u>	<u>437.986</u>
<b>Veltufjármunir:</b>					
Skammtímakröfur:					
Óinnheimtar tekjur .....				9.556	9.556
Viðskiptakröfur samstæðu .....			16.092		16.092
Aðrar skammtímakröfur .....				5.428	5.428
Skammtímakröfur samtals	<u>0</u>	<u>0</u>	<u>16.092</u>	<u>14.984</u>	<u>31.076</u>
Handbært fé .....	506	23		162.139	162.668
Veltufjármunir	<u>506</u>	<u>23</u>	<u>16.092</u>	<u>177.123</u>	<u>193.744</u>
<b>Eignir samtals</b>	<b><u>506</u></b>	<b><u>23</u></b>	<b><u>25.960</u></b>	<b><u>605.241</u></b>	<b><u>631.730</u></b>



## B hluti - efnahagsreikningur 31. 12. 2022

### Eigið fé og skuldir:

	Fasteignafélag Akraneskaupstaðar ehf.	Háhiti ehf.	Gáma	Höfði hjúkrunar- og dvalarheimili	Samtals
<b>Eigið fé:</b>					
Eigið fé .....	345	(1.901)	(6.854)	151.663	143.253
Hlutdeild annarra sveitarfélaga .....				16.851	16.851
	<u>345</u>	<u>(1.901)</u>	<u>(6.854)</u>	<u>168.514</u>	<u>160.104</u>
<b>Skuldbindingar:</b>					
Lífeyrisskuldbindingar .....			31.842		31.842
	<u>0</u>	<u>0</u>	<u>31.842</u>	<u>0</u>	<u>31.842</u>
<b>Langtímaskuldir:</b>					
Skuldir við lánastofnanir .....	<u>0</u>	<u>0</u>	<u>0</u>	<u>221.697</u>	<u>221.697</u>
<b>Skammtímaskuldir:</b>					
Viðskiptaskuldir .....				27.191	27.191
Viðskiptaskuldir samstæðu .....	161	1.924			2.085
Næsta árs afborganir langtímaskulda .....				18.770	18.770
Næsta árs greiðsla lífeyrisskuldbindinga .....			972		972
Aðrar skammtímaskuldir .....				169.069	169.069
	<u>161</u>	<u>1.924</u>	<u>972</u>	<u>215.030</u>	<u>218.087</u>
Skuldir og skuldbindingar samtals	<u>161</u>	<u>1.924</u>	<u>32.814</u>	<u>436.727</u>	<u>471.626</u>
<b>Eigið fé og skuldir samtals</b>	<u><b>506</b></u>	<u><b>23</b></u>	<u><b>25.960</b></u>	<u><b>605.241</b></u>	<u><b>631.730</b></u>





## B hluti - sjóðsstreymisýfirlit 2022

	Fasteignafélag Akraneskaupstaðar ehf.	Háhiti ehf.	Gáma	Höfði hjúkrunar- og dvalarheimili	Samtals
<b>Rekstrarhreyfingar:</b>					
Afkoma ársins .....	(20)	(93)	16	628	531
Liðir sem hafa ekki áhrif á fjárstreymi:					
Reiknaðar afskriftir .....			327	29.522	29.849
Verðbætur og gengismunur .....				6.559	6.559
Breyting lífeyrisskuldbindinga .....			2.324		2.324
Veltufé frá rekstri (til rekstrar)	<u>(20)</u>	<u>(93)</u>	<u>2.667</u>	<u>36.709</u>	<u>39.263</u>
<b>Breytingar á skammtímalíðum:</b>					
Skammtímakröfur, breyting .....				(380)	(380)
Skammtímaskuldir, breyting .....				4.973	4.973
Breytingar	<u>0</u>	<u>0</u>	<u>0</u>	<u>4.593</u>	<u>4.593</u>
Handbært fé frá rekstri (til rekstrar)	<u>(20)</u>	<u>(93)</u>	<u>2.667</u>	<u>41.302</u>	<u>43.856</u>
<b>Fjármögnunarhreyfingar:</b>					
Greidd lífeyrisskuldbinding .....			(915)		(915)
Afborganir langtímalána .....				(18.295)	(18.295)
Eigin fyrirtæki, breyting .....	27	96	(1.752)		(1.629)
Fjármögnunarhreyfingar	<u>27</u>	<u>96</u>	<u>(2.667)</u>	<u>(18.295)</u>	<u>(20.839)</u>
Hækkun (Lækkun) á handbæru fé .....	7	3	0	23.007	23.017
Handbært fé í ársbyrjun .....	499	20	0	139.132	139.651
<b>Handbært fé í árslok .....</b>	<b><u>506</u></b>	<b><u>23</u></b>	<b><u>0</u></b>	<b><u>162.139</u></b>	<b><u>162.668</u></b>



## B hluti - rekstrarreikningur 2023

	Fasteignafélag Akraneskaupstaðar ehf.	Háhiti ehf.	Gáma	Höfði hjúkrunar- og dvalarheimili	Samtals
<b>Tekjur:</b>					
Þjónustutekjur .....			102.673	1.199.648	1.302.321
Framlög .....				26.967	26.967
Aðrar tekjur .....				42.839	42.839
	<u>0</u>	<u>0</u>	<u>102.673</u>	<u>1.269.454</u>	<u>1.372.127</u>
<b>Gjöld:</b>					
Laun og launatengd gjöld .....				1.036.956	1.036.956
Lífeyrisskuldbinding .....			2.034		2.034
Annar rekstrarkostnaður .....	27	24	100.532	192.582	293.165
	<u>27</u>	<u>24</u>	<u>102.566</u>	<u>1.229.538</u>	<u>1.332.155</u>
Afskriftir .....			327	29.522	29.849
	<u>27</u>	<u>24</u>	<u>102.893</u>	<u>1.259.060</u>	<u>1.362.004</u>
Rekstrarafkoma fyrir fjármagnsliði	(27)	(24)	(220)	10.394	10.123
<b>Fjármagnsliðir:</b>					
Vaxtatekjur .....	16	3		5.502	5.521
Vaxtagjöld .....	(4)			(14.449)	(14.453)
Vaxtatekjur eigin fyrirtæki .....			644		644
Vaxtagjöld af skuldum við eigin fyrirtæki .....	(6)	(77)			(83)
	<u>6</u>	<u>(74)</u>	<u>644</u>	<u>(8.947)</u>	<u>(8.371)</u>
Rekstrarafkoma, jákvæð (neikvæð)	<u>(21)</u>	<u>(98)</u>	<u>424</u>	<u>1.447</u>	<u>1.752</u>



## B hluti - efnahagsreikningur 31. 12. 2023

	Fasteignafélag Akraneskaupstaðar ehf.	Háhiti ehf.	Gáma	Höfði hjúkrunar- og dvalarheimili	Samtals
<b>Fastafjármunir:</b>					
Varanlegir rekstrarfjármunir:					
Fasteignir .....			4.417	392.707	397.124
Lóðaf framkvæmdir .....			4.369		4.369
Lausafjármunir .....			755	5.890	6.645
Fastafjármunir	<u>0</u>	<u>0</u>	<u>9.541</u>	<u>398.597</u>	<u>408.138</u>
<b>Veltufjármunir:</b>					
Skammtíma kröfur:					
Óinnheimtar tekjur .....				9.804	9.804
Viðskipta kröfur samstæðu .....			17.905		17.905
Aðrar skammtíma kröfur .....				5.569	5.569
Skammtíma kröfur samtals	<u>0</u>	<u>0</u>	<u>17.905</u>	<u>15.373</u>	<u>33.278</u>
Handbært fé .....	485	26		185.304	185.815
Veltufjármunir	<u>485</u>	<u>26</u>	<u>17.905</u>	<u>200.677</u>	<u>219.093</u>
<b>Eignir samtals</b>	<b><u>485</u></b>	<b><u>26</u></b>	<b><u>27.446</u></b>	<b><u>599.274</u></b>	<b><u>627.231</u></b>



## B hluti - efnahagsreikningur 31. 12. 2023

### Eigið fé og skuldir:

	Fasteignafélag Akraneskaupstaðar ehf.	Háhiti ehf.	Gáma	Höfði hjúkrunar- og dvalarheimili	Samtals
<b>Eigið fé:</b>					
Eigið fé .....	324	(1.999)	(6.430)	152.965	144.860
Hlutdeild annarra sveitarfélaga .....				16.996	16.996
	<u>324</u>	<u>(1.999)</u>	<u>6.430</u>	<u>169.961</u>	<u>161.856</u>
<b>Skuldbindingar:</b>					
Lífeyrisskuldbindingar .....	0	0	32.844	0	32.844
<b>Langtímaskuldir:</b>					
Skuldir við lánastofnanir .....	0	0	0	208.710	208.710
<b>Skammtímaskuldir:</b>					
Viðskiptaskuldir .....				27.898	27.898
Viðskiptaskuldir samstæðu .....	161	2.025			2.186
Næsta árs afborganir langtímaskulda .....				19.239	19.239
Næsta árs greiðsla lífeyrisskuldbindinga .....			1.032		1.032
Aðrar skammtímaskuldir .....				173.466	173.466
	<u>161</u>	<u>2.025</u>	<u>1.032</u>	<u>220.603</u>	<u>223.821</u>
Skuldir og skuldbindingar samtals	<u>161</u>	<u>2.025</u>	<u>33.876</u>	<u>429.313</u>	<u>465.375</u>
<b>Eigið fé og skuldir samtals</b>	<u><b>485</b></u>	<u><b>26</b></u>	<u><b>27.446</b></u>	<u><b>599.274</b></u>	<u><b>627.231</b></u>



## B hluti - sjóðsstreymisýfirlit 2023

	Fasteignafélag Akraneskaupstaðar ehf.	Háhiti ehf.	Gáma	Höfði hjúkrunar- og dvalarheimili	Samtals
<b>Rekstrarhreyfingar:</b>					
Afkoma ársins .....	(21)	(98)	424	1.447	1.752
Liðir sem hafa ekki áhrif á fjárstreymi:					
Reiknaðar afskriftir .....			327	29.522	29.849
Verðbætur og gengismunur .....				6.253	6.253
Breyting lífeyrisskuldbindinga .....			2.034		2.034
Veltufé frá rekstri (til rekstrar)	<u>(21)</u>	<u>(98)</u>	<u>2.785</u>	<u>37.222</u>	<u>39.888</u>
<b>Breytingar á skammtímalíðum:</b>					
Skammtímakröfur, breyting .....				(390)	(390)
Skammtímaskuldir, breyting .....				5.103	5.103
Breytingar	<u>0</u>	<u>0</u>	<u>0</u>	<u>4.713</u>	<u>4.713</u>
Handbært fé frá rekstri (til rekstrar)	<u>21</u>	<u>98</u>	<u>2.785</u>	<u>41.935</u>	<u>44.601</u>
<b>Fjármögnunarhreyfingar:</b>					
Greidd lífeyrisskuldbinding .....			(972)		(972)
Afborganir langtímalána .....				(18.770)	(18.770)
Eigin fyrirtæki, breyting .....		101	(1.813)		(1.712)
Fjármögnunarhreyfingar	<u>0</u>	<u>101</u>	<u>(2.785)</u>	<u>(18.770)</u>	<u>(21.454)</u>
Hækkun (Lækkun) á handbæru fé .....	(21)	3	0	23.165	23.147
Handbært fé í ársbyrjun .....	506	23	0	162.139	162.668
<b>Handbært fé í árslok .....</b>	<b><u>485</u></b>	<b><u>26</u></b>	<b><u>0</u></b>	<b><u>185.304</u></b>	<b><u>185.815</u></b>



## B hluti - rekstrarreikningur 2024

	Fasteignafélag Akraneskaupstaðar ehf.	Háhiti ehf.	Gáma	Höfði hjúkrunar- og dvalarheimili	Samtals
<b>Tekjur:</b>					
Þjónustutekjur .....			105.240	1.245.954	1.351.194
Framlög .....				26.985	26.985
Aðrar tekjur .....				43.910	43.910
	<u>0</u>	<u>0</u>	<u>105.240</u>	<u>1.316.849</u>	<u>1.422.089</u>
<b>Gjöld:</b>					
Laun og launatengd gjöld .....				1.080.508	1.080.508
Lífeyrisskuldbinding .....			2.100		2.100
Annar rekstrarkostnaður .....	27	25	103.045	197.396	300.493
	<u>27</u>	<u>25</u>	<u>105.145</u>	<u>1.277.904</u>	<u>1.383.101</u>
Afskriftir .....			327	29.522	29.849
	<u>27</u>	<u>25</u>	<u>105.472</u>	<u>1.307.426</u>	<u>1.412.950</u>
Rekstrarafkoma fyrir fjármagnsliði	(27)	(25)	(232)	9.423	9.139
<b>Fjármagnsliðir:</b>					
Vaxtatekjur .....	16	3		6.354	6.373
Vaxtagjöld .....	(4)			(13.672)	(13.676)
Vaxtatekjur eigin fyrirtæki .....			716		716
Vaxtagjöld af skuldum við eigin fyrirtæki .....	(6)	(81)			(87)
	<u>6</u>	<u>(78)</u>	<u>716</u>	<u>(7.318)</u>	<u>(6.674)</u>
Rekstrarafkoma, jákvæð (neikvæð)	<u>(21)</u>	<u>(103)</u>	<u>484</u>	<u>2.105</u>	<u>2.465</u>



## B hluti - efnahagsreikningur 31. 12. 2024

	Fasteignafélag Akraneskaupstaðar ehf.	Háhiti ehf.	Gáma	Höfði hjúkrunar- og dvalarheimili	Samtals
<b>Fastafjármunir:</b>					
Varanlegir rekstrarfjármunir:					
Fasteignir .....			4.090	368.500	372.590
Lóðaf framkvæmdir .....			4.369		4.369
Lausafjármunir .....			755	575	1.330
Fastafjármunir	<b>0</b>	<b>0</b>	<b>9.214</b>	<b>369.075</b>	<b>378.289</b>
<b>Veltufjármunir:</b>					
Skammtímakröfur:					
Óinnheimtar tekjur .....				10.060	10.060
Viðskiptakröfur samstæðu .....			19.784		19.784
Aðrar skammtímakröfur .....				5.713	5.713
Skammtímakröfur samtals	<b>0</b>	<b>0</b>	<b>19.784</b>	<b>15.773</b>	<b>35.557</b>
Handbært fé .....	464	29		208.454	208.947
Veltufjármunir	<b>464</b>	<b>29</b>	<b>19.784</b>	<b>224.227</b>	<b>244.504</b>
<b>Eignir samtals</b>	<b>464</b>	<b>29</b>	<b>28.998</b>	<b>593.302</b>	<b>622.793</b>



## B hluti - efnahagsreikningur 31. 12. 2024

	Fasteignafélag Akraneskaupstaðar ehf.	Háhiti ehf.	Gáma	Höfði hjúkrunar- og dvalarheimili	Samtals
<b>Eigið fé:</b>					
Eigið fé .....	303	(2.102)	(5.946)	154.859	147.114
Hlutdeild annarra sveitarfélaga .....				17.207	17.207
	<u>303</u>	<u>(2.102)</u>	<u>5.946</u>	<u>172.066</u>	<u>164.321</u>
<b>Skuldbindingar:</b>					
Lífeyrisskuldbindingar .....	<u>0</u>	<u>0</u>	<u>33.848</u>	<u>0</u>	<u>33.848</u>
<b>Langtímaskuldir:</b>					
Skuldir við lánastofnanir .....	<u>0</u>	<u>0</u>	<u>0</u>	<u>194.916</u>	<u>194.916</u>
<b>Skammtímaskuldir:</b>					
Viðskiptaskuldir .....				28.624	28.624
Viðskiptaskuldir, eigin fyrirtæki .....	161	2.131			2.292
Næsta árs afborganir langtímaskulda .....				19.720	19.720
Næsta árs greiðsla lífeyrisskuldbindinga .....			1.096		1.096
Aðrar skammtímaskuldir .....				177.976	177.976
	<u>161</u>	<u>2.131</u>	<u>1.096</u>	<u>226.320</u>	<u>229.708</u>
Skuldir og skuldbindingar samtals	<u>161</u>	<u>2.131</u>	<u>34.944</u>	<u>421.236</u>	<u>458.472</u>
<b>Eigið fé og skuldir samtals</b>	<u><b>464</b></u>	<u><b>29</b></u>	<u><b>28.998</b></u>	<u><b>593.302</b></u>	<u><b>622.793</b></u>





## B hluti - sjóðsstreymisýfirlit 2024

	Fasteignafélag Akraneskaupstaðar ehf.	Háhiti ehf.	Gáma	Höfði hjúkrunar- og dvalarheimili	Samtals
<b>Rekstrarhreyfingar:</b>					
Afkoma ársins .....	(21)	(103)	484	2.105	2.465
Liðir sem hafa ekki áhrif á fjárstreymi:					
Reiknaðar afskriftir .....			327	29.522	29.849
Verðbætur og gengismunur .....				5.927	5.927
Breyting lífeyrisskuldbindinga .....			2.100		2.100
Veltufé frá rekstri (til rekstrar)	(21)	(103)	2.911	37.554	40.341
<b>Breytingar á skammtímalíðum:</b>					
Skammtímakröfur, breyting .....				(400)	(400)
Skammtímaskuldir, breyting .....				5.235	5.235
Breytingar	0	0	0	4.835	4.835
Handbært fé frá rekstri (til rekstrar)	(21)	(103)	2.911	42.389	45.176
<b>Fjármögnunarhreyfingar:</b>					
Greidd lífeyrisskuldbinding .....			(1.032)		(1.032)
Afborganir langtímalána .....				(19.239)	(19.239)
Eigin fyrirtæki, breyting .....		106	(1.879)		(1.773)
Fjármögnunarhreyfingar	0	106	(2.911)	(19.239)	(22.044)
Hækkun (Lækkun) á handbæru fé .....	(21)	3	0	23.150	23.132
Handbært fé í ársbyrjun .....	485	26	0	185.304	185.815
<b>Handbært fé í árslok .....</b>	<b>464</b>	<b>29</b>	<b>0</b>	<b>208.454</b>	<b>208.947</b>



Sundurliðun  
málaflokka og deilda  
2021

## Aðalsjóður

### FJÁRHAGSÁÆTLUN ársins 2021, sundurliðun á deildir eftir málaflokkum

Mfl-deild	Upphæð
<b>00 Framlög úr Jöfnunarsjóði sveitarfélaga</b>	<b>-6.345.392.480</b>
- 00010 Útsvör .....	-4.464.196.480
- 00060 Fasteignaskattur .....	-631.267.000
- 00080 Framlög úr Jöfnunarsjóði sveitarfélaga .....	-1.197.800.000
- 00350 Lóðarleiga .....	-52.129.000
<b>02 Félagsþjónusta</b>	<b>1.201.886.710</b>
- 02010 Velferðar- og mannréttindaráð .....	6.649.558
- 02020 Skrifstofa velferðar- og mannréttindasviðs .....	63.082.320
- 02100 Virkniúrræði .....	9.552.110
- 02110 Fjárhagsaðstoð .....	41.600.650
- 02120 Önnur fjárhagsaðstoð .....	6.762.632
- 02190 Húsaleigubætur .....	27.622.725
- 02200 Niðurgreidd þjónusta .....	2.947.900
- 02220 Fjöliðjan hæfing .....	61.397.894
- 02230 Stuðningsfjölskyldur .....	16.449.023
- 02240 Fjöliðjan Akranesi .....	64.818.693
- 02260 Sambýlið við Laugarbraut .....	124.063.964
- 02270 Heimþjónusta v/fatlaðra Beykiskógar .....	129.748.137
- 02280 Heimþjónusta v/fatlaðra .....	128.443.264
- 02290 Málefni fatlaðra - sameiginlegt .....	32.969.425
- 02300 Búkolla .....	11.069.231
- 02310 Barnaverndarnefnd .....	1.242.773
- 02320 Barnavernd .....	127.055.847
- 02330 Barnavernd sérúrræði .....	18.689.104
- 02410 Framlag til dvalar- og hjúkrunarheimilis .....	24.173.000
- 02450 Heimsendur matur aldraðra .....	4.205.763
- 02460 Samráð og stefnumótun aldraðra .....	2.132.100
- 02480 Tómsundastarf aldraðra .....	20.647.783
- 02490 Niðurgreiðsla fasteignagjalda aldraðra .....	19.201.325
- 02510 Stoðþjónusta .....	12.160.137
- 02520 Endurhæfingarhúsið "Hver" .....	12.782.458
- 02530 Stuðningsþjónusta .....	124.667.780
- 02560 Búsetuþjónusta, sérúrræði .....	77.430.410
- 02570 Ferðaðjónusta fatlaðra .....	19.947.894
- 02580 Atvinnumál fatlaðra .....	9.224.810
- 02890 Aðrir styrkir .....	1.148.000
<b>03 Heilbrigðismál</b>	<b>8.153.250</b>
- 03220 Heilbrigðiseftirlit .....	8.153.250
<b>04 Fræðslu- og uppeldismál</b>	<b>3.145.998.848</b>
- 04010 Skóla- og frístundaráð .....	7.329.955
- 04015 Ungmennaráð .....	1.146.955
- 04020 Skrif skóla- og frístundasviðs .....	79.321.449
- 04030 Námsvistargjöld .....	1.499.125
- 04040 Þróunarsj skóla og frístundasv .....	1.677.700
- 04050 Atvinnutengt nám .....	233.384
- 04070 Sjúkrakennsla .....	740.168
- 04080 Sérkennsla Vallarsel .....	30.919.784

## Aðalsjóður

- 04090 Sérkennsla Teigasel .....	22.813.385
- 04100 Sérkennsla Garðasel .....	35.272.584
- 04110 Sérkennsla Akrasel .....	23.934.777
- 04120 Vallarsel .....	254.660.769
- 04130 Teigasel .....	150.768.227
- 04140 Garðasel .....	166.570.240
- 04160 Akrasel .....	262.268.361
- 04190 Niðurgreiðsla dvalargjalda .....	27.706.775
- 04200 Niðurgreiðsla til dagforeldra .....	37.751.775
- 04220 Brekkubæjarskóli .....	803.062.864
- 04230 Grundaskóli .....	991.558.236
- 04310 Frístund Brekkubæjarskóla .....	17.745.002
- 04350 Frístund Grundaskóla .....	39.965.276
- 04410 Framlög til FVA .....	22.414.493
- 04500 Niðurgreidd þjónusta .....	1.190.025
- 04510 Tónlistarskóli .....	164.400.330
- 04540 Styrkir til kennara .....	11.511
- 04550 Fræðslunet (endurmenntun/símenntun) .....	1.035.698
<b>05 Menningarmál</b>	<b>232.833.605</b>
- 05010 Menningar- og safnanefnd .....	1.914.452
- 05020 Skrif menningar- og safnamála .....	7.143.504
- 05210 Bókasafn .....	87.523.410
- 05310 Héraðsskjalasafn .....	23.584.708
- 05320 Byggðasafn .....	63.000.000
- 05530 Bíóhöll .....	20.711.945
- 05540 Kirkjuhöll .....	2.079.137
- 05550 Menningarráð Vesturlands .....	5.960.375
- 05580 Listaverk .....	535.050
- 05770 Hátíðahöld og viðburðir .....	19.330.924
- 05810 Leikfélag .....	455.100
- 05890 Aðrir styrkir .....	595.000
<b>06 Æskulýðs- og íþróttamál</b>	<b>710.958.987</b>
- 06110 Leikvellir .....	7.182.169
- 06150 Önnur íþróttamannvirki .....	10.857.042
- 06160 Vélhjóla- og skotsvæði .....	1.538.000
- 06250 Skólagarðar .....	105.325
- 06270 Vinnuskóli .....	72.409.802
- 06310 Þorpið .....	108.469.515
- 06510 Íþróttamiðstöð Jaðarsbökkum .....	95.640.452
- 06520 Íþróttahús Vesturgötu .....	34.626.309
- 06530 Akraneshöllin .....	-9.579.676
- 06550 Bjarnalaug .....	7.861.531
- 06570 Guðlaug .....	27.787.733
- 06580 Garðavöllur frístundahús .....	18.151.523
- 06600 Dreyri reiðhöll .....	-836.700
- 06610 Íþróttavallarmannvirki .....	13.093.740
- 06630 Golfvöllur Garðavöllur .....	36.773.621
- 06700 Heilsueflandi samfélag .....	3.605.000
- 06750 Framlög til íþróttamála .....	217.752.050
- 06820 Knattspyrnufélag ÍA .....	3.874.500

## Aðalsjóður

- 06840 Keilufélag Akraness .....	1.406.300
- 06860 Hestamannafélagið Dreyri .....	6.436.700
- 06890 Ýmsir styrkir .....	53.804.051
<b>07 Brunamál og almannavarnir</b>	<b>83.827.565</b>
- 07220 Slökkvibílar .....	4.244.732
- 07230 Slökkvistöð .....	74.111.258
- 07440 Sjóvarnagarðar .....	389.500
- 07450 Almannavarnir .....	1.081.500
- 07830 Hjálparveit / björgunarsveit .....	4.000.575
<b>08 Hreinlætismál</b>	<b>1.917.618</b>
- 08210 Sorphreinsun .....	-226.175
- 08510 Meindýraeyðing .....	124.000
- 08570 Eftirlit með hunda- og kattahaldi .....	2.019.793
<b>09 Skipulags- og byggingarmál</b>	<b>75.964.845</b>
- 09070 Skipulags- og byggingarmál .....	54.995.833
- 09110 Landmælingar, húsaúsetningar .....	3.825.616
- 09120 Landuppl.kerfi - loftmyndir .....	1.347.575
- 09130 Grunnkort, mæliblöð .....	109.515
- 09210 Skipulagskostnaður .....	681.197
- 09220 Aðalskipulag .....	4.177.073
- 09230 Deiliskipulag .....	5.166.610
- 09250 Eignakaup/ niðurrif húsa vegna skipulags .....	364.326
- 09260 Sementsverksmiðjan v.skipulags .....	5.297.100
<b>10 Umferðar- og samgöngumál</b>	<b>259.655.842</b>
- 10300 Viðhald og rekstur gatnakerfis .....	153.292.248
- 10410 Gangstígar .....	2.283.954
- 10420 Gangstéttir .....	2.156.900
- 10430 Hraðahindranir .....	100.199
- 10480 Reiðvegir .....	778.388
- 10530 Umferðarmerkingar .....	9.082.254
- 10550 Strætó .....	23.562.000
- 10560 Hleðslustöðvar .....	1.579.586
- 10580 Umferðarljós .....	1.750.386
- 10590 Götulýsing .....	47.271.062
- 10610 Snjómokstur og hálkueyðing .....	16.496.790
- 10630 Snjóbræðslukerfi .....	1.302.075
<b>11 Umhverfismál</b>	<b>56.746.786</b>
- 11050 Gróðrarstöð .....	351.147
- 11080 Garðyrkja sumarstörf .....	17.099.942
- 11250 Salerni við Garðalund og Langasand .....	1.127.500
- 11310 Fólkvangur .....	6.478.292
- 11320 Skógræktarsvæði .....	1.478.873
- 11410 Sláttur og hirðing opinna svæða .....	13.272.660
- 11420 Hreinsun opinna svæða .....	2.265.796
- 11430 Matjurtagarðar .....	-6.189
- 11470 Girðing þéttbýlislands .....	1.278.175
- 11490 Förgun jarðvegs .....	3.478.930
- 11560 Hreinsunaráttak og gámar á grenndarstöðvum .....	431.062
- 11610 Jólátré og áramótaskraut .....	5.949.398
- 11860 Skógræktarfélagið .....	3.000.000

## Aðalsjóður

- 11890 Ýmsir styrkir .....	541.200
<b>13 Atvinnu- og ferðamál</b>	<b>32.050.119</b>
- 13020 Verkefnastjóri .....	1.500.000
- 13060 Fab Lab smiðja .....	19.570
- 13210 Fjallskil .....	15.000
- 13220 Fjargirðingar .....	104.593
- 13240 Forðagæsla .....	262.249
- 13310 Strætisvagn .....	62.000
- 13630 Tjaldsvæði .....	2.100.911
- 13640 Upplýsingamiðstöð ferðamanna .....	6.117.814
- 13660 Framlög til þróunarfélaga .....	20.812.000
- 13680 Vitinn Breið .....	1.055.982
<b>20 Annar kostnaður</b>	<b>121.391.000</b>
- 20830 Óráðstafað skv. áætlun .....	121.391.000
<b>21 Sameiginlegur kostnaður</b>	<b>470.020.712</b>
- 21010 Bæjarstjórn .....	39.342.565
- 21020 Bæjarráð .....	12.011.610
- 21030 Nefndir .....	3.717.285
- 21070 Endurskoðun .....	7.815.000
- 21140 Alþingiskosningar .....	-305.957
- 21400 Skrifstofa sveitarfélagsins .....	364.287.408
- 21480 Lögfræðiþjónusta .....	5.624.851
- 21510 Móttaka gesta .....	500.000
- 21540 Gjafir og viðurkenningar .....	300.000
- 21560 Upplýsingavefur .....	2.150.000
- 21610 Kjarasamningar - launanevnd .....	1.700.000
- 21690 Annar starfsmannakostnaður .....	13.399.000
- 21720 Framlög til samtaka sveitarfélaga .....	13.700.000
- 21910 Niðurfærsla höfuðstóls .....	5.778.950
<b>22 Áfallin lífeyrisskuldbinding</b>	<b>361.126.308</b>
- 22680 Lífeyrisskuldbinding .....	361.126.308
<b>28 Fjármunatekjur og fjármagnsgjöld</b>	<b>-496.080.236</b>
- 28010 Vaxtatekjur af veltufjármunum .....	-14.600.000
- 28020 Tekjur af áhættufjármunum .....	-245.073.200
- 28030 Vaxtatekjur af langtímakröfum .....	-237.807.036
- 28110 Vaxtagjöld af skammtímaskuldum .....	1.400.000
<b>Samtals</b>	<b>-78.940.521</b>

## Eignasjóður

## FJÁRHAGSÁÆTLUN ársins 2021, sundurliðun á deildir eftir málaflokkum

Mfl-deild	Upphæð
- 31010 Leigulóðir .....	8.840.505
- 31030 Gatnakerfi íbúðagötur .....	-253.783.807
- 31050 Gatnakerfi götuvitur .....	-230.958
- 31060 Gatnakerfi götulýsing .....	-10.521.140
- 31100 Landakaup vegna skipulagsmála .....	614.080
- 31110 Leikvellir .....	-1.337.185
- 31210 Bókasafn .....	-21.740.164
- 31240 Áhaldahús við Laugarbraut .....	-128.272
- 31250 Gróðrarstöð .....	-46.740
- 31310 Leiguíbúðir .....	-15.708.459
- 31350 Þjónustumiðstöð tjaldsvæði .....	-1.131.015
- 31370 Bíóhöllin, Vesturgötu 27 .....	-7.949.647
- 31390 Kirkjuhvoll .....	-449.490
- 31410 Brekkubæjarskóli .....	-19.897.338
- 31420 Grundaskóli .....	-17.767.672
- 31430 Þjóðbraut 13 .....	-2.620.681
- 31440 Fjölbautaskóli Vesturlands .....	-15.699.493
- 31450 Leikskólinn Vallarsel .....	-10.264.970
- 31460 Leikskólinn Garðasel .....	-2.407.204
- 31470 Leikskólinn Teigasel .....	-987.513
- 31480 Leikskólinn Akrasel .....	-9.409.914
- 31490 Tónlistarskólinn, Dalbraut 1 .....	-705.841
- 31500 Fimleikahús .....	40.721.600
- 31510 Bjarnalaug .....	2.278.338
- 31520 Guðlaug, búningaástaða og salerni .....	-6.920.048
- 31530 Íþróttamiðstöð Jaðarsbökkum .....	-33.220
- 31540 Akraneshöllin .....	-6.638.177
- 31550 Íþróttahús Vesturgötu .....	-2.212.600
- 31560 Garðavöllur frístundahús .....	-9.057.523
- 31565 Reiðhöll Dreyri .....	-2.961.000
- 31570 Stillholt 16-18, stjórnarsýsluhús .....	-14.152.973
- 31580 Suðurgata 108 .....	344.725
- 31590 Suðurgata 57 "Landsbankahús" .....	-261.873
- 31610 Íþróttavallarmannvirki .....	-6.720.569
- 31620 Önnur íþróttamannvirki .....	-5.345.193
- 31650 Slökkvistöð Kalmansvöllum .....	-2.231.091
- 31660 Laugarbraut 8, sambýli .....	1.870.398
- 31670 Dalbraut 4 .....	3.895.556
- 31680 Dalbraut 10, Fjöliðjan .....	81.941
- 31690 Vélageymsla golfvelli .....	-3.585.710
- 31720 Sendibifreiðar .....	-2.356.053
- 31730 Slökkvibifreiðar .....	-2.620.150
- 31740 Áhöld og tæki .....	-148.721
- 31810 Tæki og áhöld yfirstjórn .....	509.234
- 31830 Óráðstafað skv. áætlun fasteignir .....	6.588.000
- 31860 Fjármagnsgjöld .....	226.865.029
- 31890 Skipulags- og umhverfisráð .....	6.467.472
- 31900 Sameiginlegir liðir .....	34.242.424
<b>Samtals</b>	<b>-124.713.102</b>

Fasteignafélag slf.

FJÁRHAGSÁÆTLUN ársins 2021, sundurliðun á deildir eftir málaflokkum

<b>Mfl-deild</b>	<b>Upphæð</b>
- 35010 Sameiginlegir liðir .....	4.411.249
- 35290 Fjölnota íþróttahús Jaðarsbökkum .....	-11.800.433
- 35350 Tónlistarskólinn Dalbraut 1 .....	-20.383.337
- 35400 Leikskóli, Ketilsflöt .....	-4.625.594
- 35450 Fimleikahús .....	-1.473.580
- 35500 Bókasafn Dalbraut 1 .....	1.292.184
- 35600 Garðavöllur frístundahús .....	-5.103.552
- 35860 Fjármagnsgjöld .....	86.291.762
<b>Samtals</b>	<b>48.608.699</b>



## Byggðasafn

### FJÁRHAGSÁÆTLUN ársins 2021, sundurliðun á deildir eftir málaflokkum

Mfl-deild	Upphæð
- 61010 Sértekjur .....	-1.324.300
- 61090 Eignaraðilar .....	-70.000.000
- 61180 Sýningar- og markaðsstarf .....	4.895.692
- 61190 Aðrir sameiginlegir liðir .....	50.286.735
- 61200 Lóð .....	926.635
- 61210 Aðalsafnahús .....	4.310.952
- 61220 Safnaskáli .....	2.119.523
- 61310 Garðahús .....	557.618
- 61320 Fróðá .....	382.511
- 61330 Sýrupartur .....	302.051
- 61340 Sandar .....	313.839
- 61350 Geirsstaðir .....	304.701
- 61360 Stúkuhús .....	470.643
- 61370 Eldsmiðjan .....	413.300
- 61380 Bátaskýli .....	960.000
- 61510 Sigurfari .....	42.025
- 61550 Bátasafn .....	241.994
- 61650 Afskriftir fastafjármuna .....	4.735.029
- 61810 Fjármagnstekjur .....	-65.600
- 61840 Fjármagnsgjöld .....	420.250
<b>Samtals</b>	<b>293.598</b>

Fasteignafélag ehf.

FJÁRHAGSÁÆTLUN ársins 2021, sundurliðun á deildir eftir málaflokkum

<b>Mfl-deild</b>	<b>Upphæð</b>
- 37010 Sameiginlegir liðir .....	26.000
- 37850 Fjármagnstekjur .....	-12.300
- 37860 Fjármagnsgjöld .....	3.075
<b>Samtals</b>	<b>16.775</b>

## FJÁRHAGSÁÆTLUN ársins 2021, sundurliðun á deildir eftir málaflokkum

<b>Mfl-deild</b>	<b>Upphæð</b>
- 53010 Sameiginlegir liðir .....	-8.643.498
- 53100 Sorphreinsun .....	124.000
- 53280 Sorpvinnsluhús .....	4.985.501
- 53290 Sorpgæsluhús .....	1.270.501
- 53300 Lóð .....	2.514.800
- 53650 Afskriftir fastafjármuna .....	327.146
- 53810 Fjármagnstekjur .....	-420.250
<b>Samtals</b>	<b>158.200</b>

## Háhiti ehf.

### FJÁRHAGSÁÆTLUN ársins 2021, sundurliðun á deildir eftir málaflokkum

<b>Mfl-deild</b>	<b>Upphæð</b>
- 87010 Háhiti ehf .....	62.783
- 87850 Vaxtatekjur .....	-3.075
- 87860 Vaxtagjöld .....	53.300
<b>Samtals</b>	<b>113.008</b>